

 **PLADOS**
IL LAVELLO CHE RESPIRA



CATALOGO GENERALE 2020-2021































30 anni di passione, entusiasmo e dedizione,
30 anni di innovazione e design.
30 anni di Plados.

30 YEAR
ANNIVERSARY

































 **PLADOS**
IL LAVELLO CHE RESPIRA

	100 cm	90 cm	80 cm	60 cm				
Lux		 LX8410 Pag. 44	 LX8620 Pag. 46					
Infinity			 NF11620 Pag. 50	 NF9910 Pag. 50	 NF8610 Pag. 51			
Elegance		 AM8620 Pag. 55	 AM11620 Pag. 54	 AM9910 Pag. 54	 AM7815 Pag. 56			
One Installazione standard		 ON8420 Pag. 60	 ON8410 Pag. 60	 ON8620 Pag. 61	 ON7610 Pag. 61	 ON6010 Pag. 62	 ON6010 Pag. 62	 ON5610 Pag. 62
One Installazione sotto-top		 ON8420ST Pag. 66	 ON8410ST Pag. 66	 ON7610ST Pag. 68	 ON7410ST Pag. 68	 ON5610ST Pag. 69		
		 ON8620ST Pag. 67	 AM8620ST Pag. 67	 ON6010ST Pag. 69				
One Installazione integrata		 AM8620IT Pag. 74		 ON7610IT Pag. 74	 ON7410IT Pag. 75	 ON5610IT Pag. 75		
Corax		 CX0862 Pag. 81		 CX1162 Pag. 80	 NK07920 Pag. 82	 CX0991 Pag. 80		
Atlantic		 PL1162 Pag. 86	 PL0862 Pag. 87	 AT1162 Pag. 86		 PL0991 Pag. 87		
Spazio		 SP0862 Pag. 93		 SP1162 Pag. 92	 SP0792 Pag. 94	 SP0991 Pag. 92	 SP0981 Pag. 95	
Roxana						 HR0791 Pag. 98	 HR6151 Pag. 99	
Harmony	 HR0992 Pag. 108	 HR0862 Pag. 103	 HR0860 Pag. 105	 HR1162 Pag. 102	 DB09910* Pag. 103	 HR0991 Pag. 102	 DB09910* Pag. 103	
			 HR0792 Pag. 104			 PL11610 Pag. 107		

* Con troppopieno sulla parete longitudinale: inseribile in una base da 60 cm.
Con troppopieno in corrispondenza dello scolapiatti o per installazione su basi terminali: inseribile in una base da 80 cm.

50 cm	45 cm	40 cm	Angolare	
				Lux
				Infinity
 AM8610 Pag. 55  AM7810 Pag. 56  AM6510 Pag. 57				Elegance
	 ON4110 Pag. 63			One Installazione standard
	 ON4110ST Pag. 70			One Installazione sotto-top
	 ON4110IT Pag. 76			One Installazione integrata
 CX0981 Pag. 83	 CX0861 Pag. 81  CX0791 Pag. 82		 CX0981 Pag. 83	Corax
	 PL0861 Pag. 88  PL5101 Pag. 89  PL4351 Pag. 89	 PL4351 Pag. 89	 FTA8320 Pag. 88	Atlantic
	 SP0861 Pag. 93  SP0791 Pag. 94		 SP0981 Pag. 95	Spazio
	 HR6150 Pag. 98			Roxana
 HR4321 Pag. 106 Installazione longitudinale	 HR0861 Pag. 104  HR4321 Pag. 106 Installazione standard  NK05110 Pag. 106		 HRA832 Pag. 107 Inseribile anche in 2 basi rettangolari da 90 cm	Harmony

Attenzione! Per inserimento su basi terminali contattare l'azienda

	90 cm	80 cm	60 cm	50 cm	45 cm	Angolare
Maki MIX-R Installazione slim / filo-top		 SR7520 Pag. 113  SR7500 Pag. 113	 SR5500 Pag. 113		 SR3900 Pag. 113	
Maki R Installazione slim / filo-top		 MR7420 Pag. 115  MR7400 Pag. 115	 MR5400 Pag. 115		 MR3800 Pag. 115	
Maki ST-R Installazione sotto-top		 SL7420 Pag. 117  SL7400 Pag. 117  SL5400 Pag. 117		 SL3800 Pag. 117		
Olympus	 CO08620 Pag. 120	 CO1162 Pag. 119  VI1001 Pag. 119  CO07920 Pag. 120	 CO1001 Pag. 119  VI1001 Pag. 119		 CO0861 Pag. 119  CO0791 Pag. 120	
Universal	 TL08620 Pag. 122	 TL1162 Pag. 122	 TL1001 Pag. 122		 TL0861 Pag. 122	
Vintage		 VI0861 Pag. 124  VI0860 Pag. 124	 VI0862 Pag. 124  VI0581 Pag. 124		 LISP0004315 Pag. 124  LISP504410S60 Pag. 125	 LISP838320S Pag. 125  VIA832 Pag. 125



PRODOTTI PER LA PULIZIA
pag. 130 - 131




DISSIPATORI
pag. 133



COPRIVASCA IN HPL
pag. 134



TAGLIERI IN LEGNO
pag. 135



TAGLIERI IN POLIETILENE
pag. 136



TAGLIERI IN CRISTALLO
pag. 136



ACCESSORI IN ACCIAIO INOX
pag. 137 - 138



ALTRI ACCESSORI
pag. 139



FIDIG
pag. 177



FIMOD
pag. 178



FITER
pag. 179



GLASS75
pag. 182



GLASS60
pag. 182



FLAT75
pag. 183



FLAT60
pag. 184



SLIM75
pag. 185



SLIM60
pag. 185



STAR75
pag. 186



STAR60
pag. 187



STAR60CL
pag. 188



LAVASTOVIGLIE COMPATTA
pag. 190



EKR60-EKR90
pag. 194



CUB40
pag. 195



CUBIL40
pag. 196



P760-P790
pag. 197



PT60-PT90
pag. 198



PC260-PC290
pag. 199

INDUZIONE



PBIL320T
pag. 202



PBIM430
pag. 202



PBIL640T
pag. 203

VETROCERAMICA



PBTE320
pag. 205



PBTO640
pag. 205

plados ariapura

la tecnologia che porta
il cielo in cucina

- Oltre a purificare l'aria nell'ambiente cucina, svolge un'azione antibatterica rendendo il lavello più fresco e più pulito.
- È presente in tutta la massa del lavello.
- Ha una durata illimitata.
- Resta attiva e conserva la sua completa efficacia nel tempo anche in caso di usura e graffio delle superfici.



ARIAPURA

Tutti i lavelli Plados sono provvisti della tecnologia brevettata ARIAPURA che svolge una triplice azione:

- ANTINQUINANTE
- ANTIBATTERICA
- AUTOPULENTE

BREVETTO INTERNAZIONALE
PCT/EP2012/065120

Il materiale composito dei lavelli Plados è provvisto di **nanoparticelle di biossido di titanio (TiO₂)** ed è in grado di:

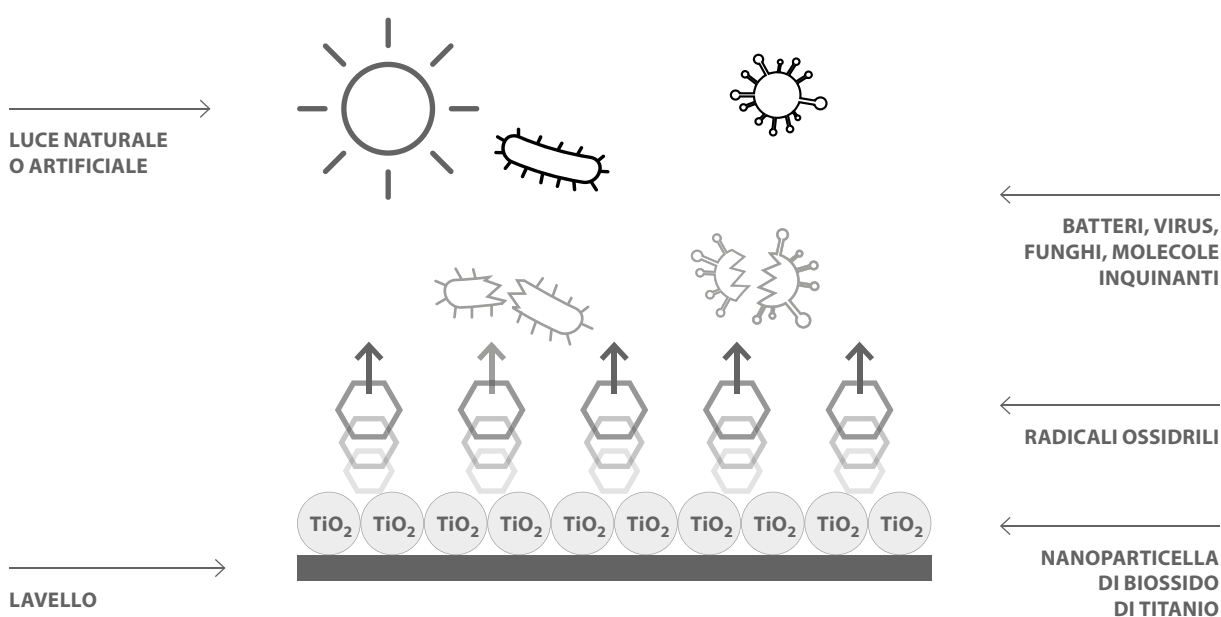
- **RIDURRE L'INQUINAMENTO DELL'ARIA**
- **ESERCITARE UN'AZIONE ANTIBATTERICA**
- **RENDERE IL LAVELLO PIÙ FACILE DA PULIRE**

COME?

Il biossido di titanio, in presenza di luce naturale o artificiale, si "attiva" innescando un fenomeno chiamato fotocatalisi in grado di trasformare le sostanze inquinanti presenti nell'ambiente in innocui sali minerali.

Le nanoparticelle di biossido di titanio sono in grado di **sfruttare la luce** per far avvenire delle reazioni chimiche nelle altre molecole che si trovano nelle vicinanze (fotocatalisi): quando la luce colpisce la particella di Biossido di Titanio, provoca la formazione di **radicali ossidrilici** sulla sua superficie. I radicali hanno un fortissimo potere ossidante. Questo significa che batteri, virus, funghi e molecole inquinanti, venendo a contatto con i radicali, iniziano ad ossidarsi e degradarsi in innocui sali minerali. È importante sapere inoltre che i radicali hanno un'emivita molto breve (circa 10⁻⁹ secondi) e per questo non rappresentano un pericolo per l'uomo.

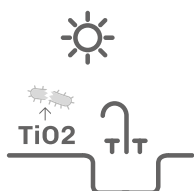
LA FOTOCATALISI IN BREVE:



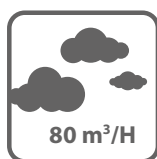
N.B.: La protezione antibatterica ARIAPURA non è presente nella rubinetteria, negli accessori, negli elettrodomestici e nelle cappe aspiranti. Per "100% antibatterico" si vuole intendere che il componente antibatterico è presente non solo sulla superficie ma nell'intera massa del lavello. La tecnologia ARIAPURA non sostituisce le normali pratiche di igiene e pulizia.



La cottura dei cibi genera fumi e vapori **grassi**, inoltre, fumo di sigaretta, polveri sottili provenienti dall'esterno o da impianti di riscaldamento e condizionamento **si diffondono facilmente nell'ambiente domestico**.



La **fotocatalisi** che si verifica sul lavello per mezzo delle nanoparticelle di biossido di titanio è in grado di **distruggere le molecole inquinanti**.



Un metro quadro di superficie **ARIAPURA** (approssimativamente la superficie di un lavello) è **in grado, di rimuovere il 90% dell'inquinamento contenuto in 80 m³ d'aria in appena 1 ora**. In media, il volume di una normale cucina è di circa 50 m³. In poche parole, **ARIAPURA** esercita la stessa azione purificante di **un albero in cucina**.





ARIAPURA

AZIONE
antiquinante



AZIONE antibatterica



Spesso il lavello viene usato come zona di preparazione cibi. Venendo a contatto con gli alimenti che finiscono sulla tavola, un lavello può trasmettere infezioni batteriche.

ARIAPURA riduce questo rischio, dando più **tranquillità e sicurezza** a tutta la famiglia. L'azione antibatterica esercitata da **ARIAPURA** porta inoltre ad una **significativa riduzione degli odori sul lavello stesso, nell'ambiente del sottolavello, dove spesso viene riposta la pattumiera dei rifiuti organici, e nell'aria circostante rendendo l'ambiente cucina più fresco e salutare. Inibisce lo sviluppo dei batteri** mantenendo, con le normali pratiche di pulizia e igiene, il lavello più fresco e più pulito tra un utilizzo e l'altro.

UN LAVELLO 100% ANTIBATTERICO

L'azione antibatterica esercitata da **ARIAPURA** non è un rivestimento superficiale del lavello, ma è un effetto dell'azione delle nanoparticelle incorporate nell'intera massa del prodotto, per questo:

- Non riduce la propria azione con i successivi lavaggi e non si esaurisce nel tempo.
- Resta attiva anche in caso di usura e graffio delle superfici.
- È sicura, durevole, efficace.



ARIAPURA

ARIAPURA crea un film sottile d'acqua su tutta la superficie del lavello. Le gocce d'acqua che vengono a contatto con il lavello tendono ad appiattirsi e scivolare via più facilmente. Trascinando via sporco e residui che non riescono a depositarsi.



AZIONE autopulente

Le nanoparticelle di biossido di titanio, presenti nel materiale, attraggono le molecole d'acqua, formando **un film sottile ed invisibile su tutta la superficie del lavello**. In questo modo le gocce d'acqua che vengono a contatto con il lavello tendono ad appiattirsi e scivolare via più facilmente, **eliminando il deposito di residui sulla superficie**.

Il lavello, venendo a contatto con gli alimenti che finiscono sulla tavola, potrebbe trattenere lo sporco. **I lavelli Plados, gli unici provvisti della tecnologia ARIAPURA, hanno una maggior resistenza allo sporco ed alle macchie, risultando più facili da pulire.**

Un lavello Plados ARIAPURA è repellente allo sporco. Sulle superfici non si formano più gli antiestetici depositi di calcare. Il lavello risulta così più facile da pulire e ciò riduce l'uso di detersivi e rende il **lavello Plados eco-friendly**, cioè amico dell'ambiente. Come negli altri casi, l'azione autopulente è un effetto delle nanoparticelle di biossido di titanio incorporate nell'intera massa del lavello, per questo, **non riduce la propria efficacia con i successivi lavaggi, né si esaurisce col tempo.**



Geometrie raffinate, decise e una perfetta proporzione tra l'ampiezza delle vasche e la comodità della superficie d'appoggio per la nuova ed affascinante serie Infinity.

La scelta di un design pulito e rigoroso è volta ad esaltare le peculiarità tecnologiche della nuova finitura nanoSTONE, che dona maggiore robustezza alla struttura del lavello e caratteristiche di effetto seta al tatto.

Caratterizzati da geometrie purissime e da vasche molto ampie, i 3 modelli della nuova serie Infinity sono proposti anche nella finitura nanoSTONE:

- Setosi e lisci al tatto
- Facili da pulire
- Più resistenti agli urti ed agli shock termici



infinity

il lavello dalle alte prestazioni
e dal design accattivante



novità



14

FORNO FIMOD

Dal design moderno e curato, FIMOD è il nuovo forno elettrico multifunzione realizzato – come tutti gli altri elettrodomestici Plados – 100% Made in Italy in maniera di garantire la massima efficienza ed attenzione ai dettagli.



PIANO COTTURA FLAT:

Determinato, preciso e performante.

Viene proposto in nuove colorazioni moderne, in perfetto abbinamento cromatico con i lavelli e miscelatori Plados.

La nuova gamma di elettrodomestici coordinati Plados, progettata con lo scopo di ottenere il miglior grado di affidabilità, funzionalità e design, si contraddistingue per le sue linee decise e accattivanti.


Proposta nei colori più glamour, quali bianco latte, tartufo, titanio, alluminio e nero matt, raggiunge un inimitabile abbinamento con lavello e miscelatore, creando così un ambiente cucina di alto profilo e dall'elevato pregio estetico.

flat

**tecnologia ed estetica
senza compromessi**

nuove finiture

il colore e la brillantezza
secondo Plados



DEEP BLACK

Il nero più nero che c'è.

Intenso e setoso al tatto, elegante alla vista, il nuovo deep black della finitura Nanostone è stile, carattere e ricercatezza.

La collezione colori Plados si arricchisce di due nuove tonalità di tendenza ed attualità.

Il Deep Black, finitura assolutamente innovativa, ha una superficie setosa e "morbida" al tatto e facilita così le operazioni di pulizia ed igiene. Al contempo, la sua struttura molecolare interna fortifica il lavello, rendendolo più resistente agli urti ed agli shock termici.

Il concrete è un grigio molto intenso, dall'effetto metallico, in grado di creare un ambiente particolare e dal sapore industriale.



CONCRETE

Non poteva farsi attendere **la tendenza del momento**, un dark grey in grado di conferire personalità e carattere agli ambienti grazie alla sua texture morbida e al suo effetto metallico.

Il lavello Farmhouse è una novità assoluta nel mercato italiano. L'ispirazione arriva da oltreoceano: è infatti uno dei modelli più trendy nelle cucine U.S.A.

Pur essendo un lavello monovasca, LX8410 è reversibile, perchè ha 2 frontali differenti: uno con gli angoli più arrotondati e uno con gli angoli più stretti. Il frontale con gli angoli arrotondati è stato pensato per abbinarsi alle ambientazioni country, dalle forme più morbide. Il frontale con gli angoli stretti si abbina perfettamente alle più rigorose ambientazioni contemporanee. Ai bordi della vasca sono posti due binari su cui possono essere posizionati diversi accessori scorrevoli progettati ad hoc.

farmhouse

un lavello unico
a prova di quotidianità



serie ONE

gli accessori che fanno la differenza

Gli accessori su misura Plados semplificano la tua attività in cucina e trasformano il lavello in una comoda e funzionale stazione di lavoro.

Realizzati in molteplici finiture e geometrie, tutti i complementi si distinguono per l'altissima qualità, esaltando l'elegante design made in Italy dei lavelli Plados. In particolar modo, i lavelli della **Serie ONE**, diventano il fulcro della tua cucina, grazie ad un'ampia gamma di accessori completamente rinnovata.



TAGLIERI



CESTELLI



GRIGLIE



VASCETTE



DISPENSER



PRODOTTI PULIZIA





La tendenza di coordinare il lavello al miscelatore, al piano cottura, al forno ed alla cappa aspirante, sia nelle cucine tradizionali, che in quelle moderne, è oggi molto diffusa. Le composizioni proposte da Plados in cucina vi permettono di creare un ambiente domestico davvero unico e inimitabile.



coordinati

contemporanei
d'eccellenza

plados

una realtà senza confini

PLADOS è uno dei principali produttori mondiali di lavelli da cucina in materiale composito. Grazie ad un prodotto di altissimo pregio e grande affidabilità, PLADOS, sin dal 1991, anno di fondazione, è riuscita a conquistare una posizione di rilievo nel difficile scenario internazionale del lavello in materiale composito, ottenendo ovunque importanti risultati commerciali ed unanimi consensi. I prodotti PLADOS vengono oggi esportati in circa 45 paesi e nei 5 Continenti. Rubinetteria, piani di cottura, forni e cappe aspiranti nei colori granito e proposti in tinta con il lavello completano la gamma dei prodotti offerti, consentendo perfetti ed inimitabili coordinati. Plados, da più di 25 anni, ha una mission ben precisa: sfidare il complesso mercato dei lavelli da cucina, con soluzioni di design e con materiali e funzioni altamente innovative.

I lavelli Plados in nanoSTONE sono garantiti 20 anni contro eventuali rotture da shock termico.
I lavelli in microULTRAGRANIT e Ultrametall, sono garantiti 10 anni contro eventuali rotture da shock termico.
Per i lavelli in Ultraquartz la garanzia è di 6 anni.



ITALIAN
TECHNOLOGY



GARANZIA
20 ANNI



30 ANNI
1991-2021



100% ECO
COMPATIBILE



Marchio CE

La certificazione di prodotto attesta che i prodotti sono conformi alle norme, direttive o disciplinari di settore e mette in evidenza la qualità, gli elementi di eccellenza e le peculiarità che li contraddistinguono. Tale processo di certificazione prevede lo svolgimento di prove iniziali di tipo sul prodotto, la valutazione iniziale, la successiva sorveglianza del processo produttivo ed infine, mediante test di laboratorio su campioni prelevati in fabbrica o sul mercato, la garanzia delle effettive prestazioni del prodotto rispetto alle norme di riferimento.

La Tracciabilità

Al fine di assicurare la massima garanzia al consumatore, Plados ha attivato una procedura interna che consente all'azienda di risalire in qualsiasi momento al lotto di produzione dell'articolo e dei componenti utilizzati.



UNI EN ISO 9001
CERTIFICATO N.773 EA14



ISO 9001

Le certificazioni definiscono i requisiti per l'implementazione di sistemi di gestione volti a condurre i vari processi aziendali in modo tale da migliorarne l'efficacia e l'efficienza, sia nelle fasi di realizzazione del prodotto che in quelle di erogazione del servizio, ottenendo ed incrementando la soddisfazione del cliente.

cosa rende speciale

un lavello Plados in materiale composito

Oltre ad essere provvisti della tecnologia ARIAPURA, in grado di svolgere una triplice azione (antiquinante, antibatterica ed autopulente), i lavelli Plados contribuiscono a rendere più gradevole e vivace l'ambiente cucina e si integrano alla perfezione sia in ambienti dallo stile classico che moderno.

26



NON SI MACCHIANO

I lavelli Plados resistono benissimo all'azione quotidiana di sostanze e cibi aggressivi. Sporco e macchie possono essere eliminati con un leggero risciacquo e con un semplice colpo di spugna.



NON SI GRAFFIANO

L'elevatissima percentuale di carica minerale presente nella miscela rende il lavello Plados molto resistente ai graffi, alle scalfiture e all'usura.



RESISTONO AL CALORE

I lavelli Plados resistono agli shock termici, anche i più violenti, e alle temperature molto elevate (fino a 280°) senza subire danni permanenti.



RESISTONO AGLI URTI

Un lavello Plados ha una durezza superficiale molto elevata ma ha anche buona tenacità che lo preserva da sbeccature o rotture che possono essere causate da urti e colpi accidentali.

**NON SCOLORANO**

Il colore è l'elemento caratterizzante dei lavelli Plados. Grazie all'eccellente resistenza ai raggi ultravioletti i colori dei lavelli Plados rimangono vivi ed inalterati nel tempo e mantengono tutta la loro brillantezza.

**IGIENICI E FACILI DA PULIRE**

La non porosità delle superfici consente una veloce pulizia del lavello utilizzando un normale detergente e la semplice azione di uno strofinaccio o spugna. Il lavello risulta sempre fresco, pulito ed igienico.

**IDONEI AL CONTATTO CON ALIMENTI**

I numerosi test eseguiti da istituti indipendenti attestano l'assoluta idoneità dei materiali Plados al contatto con gli alimenti.

**TERMO ISOLANTI E FONO ASSORBENTI**

I lavelli Plados in materiale composito sono inoltre termoisolanti e fonoassorbenti, mantengono, cioè, l'acqua calda più a lungo e attutiscono il rumore del getto d'acqua del rubinetto.

le finiture

e la qualità dei prodotti Plados

L'ampia gamma di colori Plados si divide in 3 finiture:

- **nanoSTONE**: Il materiale high tech di ultima generazione, garantito 20 anni.
- **ULTRAMETAL**: colori moderni con effetto metallescente.
- **microULTRAGRANIT**: la gamma più ampia con colorazioni piene o effetto granito.




NANOSTONE




NanoSTONE, materiale esclusivo di ultima generazione, è composto da resina acrilica purissima e da un mix di cariche minerali high-tech, progettate affinché si leghino tra loro sviluppando un reticolo 3D di "legami idrogeno", mediante un processo chimico possibile grazie alle geometrie ed alla polarizzazione dei minerali coinvolti. La rete molecolare così creata, **fortifica la struttura interna del lavello, rendendolo più resistente agli urti ed agli shock termici.** Il nuovo materiale composito ha una struttura più robusta e una sensazione di piacevolezza al tatto. Come gli altri materiali Plados, nanoSTONE è addizionato con particelle di biossido di Titanio (**tecnologia ARIAPURA**) che, attraverso il processo di fotocatalisi, **riducono gli agenti inquinanti presenti nell'aria in cucina, rendono il lavello antibatterico e più facile da pulire.**

Ecco cosa rende speciale un lavello nanoSTONE:


- Alta resistenza agli shock termici
- Maggiore resistenza agli urti
- Autopulente
- Antinquinante
- Antibatterico
- Garantito 20 ANNI!



N1
Pure White



N3
Argan



N4
Urban Grey



N6
Deep Black



ULTRAMETAL



Le **particelle metallescenti**, presenti nella miscela assieme a cristalli di quarzo e granito, creano nelle superfici del lavello **tonalità e finiture metallizzate**. Colorazioni fredde, superfici satinate ed effetto metallescente rendono il lavello in Ultrametal particolarmente idoneo per **ambientazioni moderne** e per abbinamenti con elettrodomestici in acciaio inox, spesso presenti in cucina.

Un lavello in Ultrametal è facile da pulire, molto igienico e resiste benissimo ai graffi, agli agenti chimici, al calore ed alle alte temperature.



41 Alluminio



42 Titanio



14 Concrete



44 Nero



64 Marrone



microULTRAGRANIT




Un'altissima concentrazione superficiale (oltre l'80%) di microparticelle di quarzi e graniti generata da un sofisticato processo di sedimentazione in fase di stampaggio, conferisce al microULTRAGRANIT straordinarie caratteristiche estetiche ed un piacevole effetto al tatto, associati ad una elevatissima durezza superficiale, resistenza agli agenti chimici, al calore, al graffio.



55 Sahara



56 Jasmine



58 Bianco Latte



70 Nero Matt




72 Tartufo



90 Bianco Opale



94 Avena

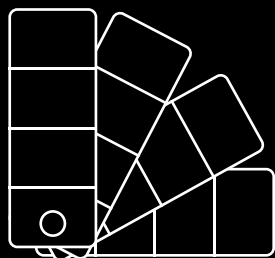


95 Nero Ebony



98 Bianco





più di

15

DIFFERENTI
TONALITÀ DI COLORE

3

DIFFERENTI
TIPOLOGIE DI MATERIALI

Negli ultimi anni il rubinetto ha acquisito una crescente personalità in cucina e sempre più spesso il consumatore lo preferisce in tinta con il lavello anziché cromato. Acquistare lavello e miscelatore della stessa marca è diventato oggi consuetudine ed il mercato è alla costante ricerca di prodotti di alto profilo e pregio estetico.

Proporre lavello e rubinetto in tinta, sia nelle ambientazioni classiche che in quelle moderne, è contemporaneamente un tocco di colore e di classe. Anche in questa tipologia di proposta Plados non ha rivali. Per ogni colore del lavello viene proposta una vastissima gamma di miscelatori in tinta, creando un coordinato inimitabile nelle versioni classica, moderna o minimal.

Con un lavello Plados il colore entra con forza in cucina. Proposti in moltissime differenti tonalità, i lavelli Plados contribuiscono a rendere più gradevole e vivace l'ambiente e si integrano alla perfezione sia con le cucine in stile che con le ambientazioni moderne e di tendenza. Plados è anche costantemente rivolta alla ricerca di nuove finiture e di nuove tonalità da proporre alla propria Clientela. Numerosissime innovazioni sono allo studio per le varie tipologie di cucine componibili.


il rubinetto

sempre in tinta con il lavello

I COORDINATI AMBIENTAZIONI CLASSICHE

ABBINAMENTI COLORE DEI LAVELLI E RUBINETTI PLADOS
CON PIANI COTTURA E FORNI DEI PRINCIPALI FABBRICANTI DI ELETTRODOMESTICI

Finiture, colori e codici colore dei lavelli Plados



microULTRAGRANIT 55 Sahara microULTRAGRANIT 56 Jasmine microULTRAGRANIT 70 Nero Matt microULTRAGRANIT 90 Bianco Opale microULTRAGRANIT 94 Avena microULTRAGRANIT 95 Nero Ebony ULTRAMETAL 64 Marrone

Colori
dei principali
fabbricanti di
elettrodomestici

HOTPOINT-ARISTON	CH CHAMPAGNE	OW BIANCO ANTICO	AN ANTRACITE	GW GRANITO BIANCO	AV AVENA	CF CAFFÈ
INDESIT			AN ANTRACITE		AV AVENA	
ELECTROLUX- REX		PBA BIANCO ANTICO	• PN NERO GHISA • NERO	PP PIETRA	PS SABBIA	PL LAVA
WHIRLPOOL		BIANCO ANTICO	ANTRACITE		AVENA	
SMEG		PANNA	ANTRACITE NERO		AVENA	
CANDY		BA BIANCO ANTICO	• GH GHISA • N NERO		AV AVENA	PL LAVA
FRANKE	SAHARA		NERO	BIANCO	AVENA	GRAFITE
TELMA		TG 51 JASMINE	TG 26 NERO MATT	TG 31 BIANCO	TG 29 AVENA	TG 30 NERO
BEKO			• ANTRACITE • NERO		AVENA	
FOSTER		AVORIO	ANTRACITE		AVENA	
DE'LONGHI			ANTRACITE		• AVENA • SABBIA	
GLEM GAS			• ANTRACITE • NERO		SABBIA	
BOSCH	CHAMPAGNE					

I COORDINATI AMBIENTAZIONI MODERNE

ABBINAMENTI COLORE DEI LAVELLI E RUBINETTI PLADOS
CON PIANI COTTURA E FORNI DEI PRINCIPALI FABBRICANTI DI ELETTRODOMESTICI

Finiture, colori e codici colore dei lavelli Plados

Colori
dei principali
fabbricanti di
elettrodomestici



microULTRAGRANIT 58 Bianco Latte microULTRAGRANIT 70 Nero Matt microULTRAGRANIT 72 Tartufo ULTRAMETAL 41 Alluminio ULTRAMETAL 42 Titanio ULTRAMETAL 44 Nero nanoSTONE N1 Pure White nanoSTONE N6 Deep Black

HOTPOINT-ARISTON	• WH BIANCO • CRISTALLO BIANCO	• MR SPECCHIO • CRISTALLO NERO	DS DESERT SAND	• SL ARGENTO • INOX	• IC ICE • INOX	• MR SPECCHIO • INOX	CRISTALLO BIANCO	CRISTALLO NERO
INDESIT	• WH BIANCO • VETRO BIANCO	• BK NERO • VETRO NERO	TD TORTORA	INOX	• GR GRAFITE • INOX	• BK NERO • INOX	VETRO BIANCO	VETRO NERO
ELECTROLUX-REX	• BIANCO • CRISTALLO BIANCO	• NERO • CRISTALLO NERO		INOX	INOX	• SPECCHIO • INOX	VETRO BIANCO	VETRO NERO
WHIRLPOOL	• BIANCO VETRO BIANCO	• ANTRACITE • VETRO NERO	VETRO TORTORA	• VETRO SILVER • INOX	INOX	• VETRO SPECCHIO • INOX	VETRO BIANCO	VETRO NERO
SMEG	• BIANCO • VETRO BIANCO	• ANTRACITE • VETRO NERO		• VETRO SUPERSILVER • INOX	INOX	INOX	VETRO BIANCO	VETRO NERO
CANDY	• W BIANCO • CRISTALLO BIANCO	• N NERO • CRISTALLO NERO		• SPARK AQUA • INOX	INOX	• CRISTALLO SPECCHIO • INOX	VETRO BIANCO	VETRO NERO
FRANKE	• BIANCO • CRISTALLO BIANCO	• NERO • CRISTALLO NERO	CRISTALLO CHAMPAGNE	• ALLUMINIO • INOX	INOX	• MIRROR NERO • INOX	CRISTALLO BIANCO	MIRROR NERO
TELMA	TG 28 BIANCO LATTE	TG 26 NERO MATT	TG 54 TARTUFO	• MQ 71 ALLUMINIO	• MQ 72 TITANIO	INOX		
BEKO		• ANTRACITE • NERO		INOX	INOX	INOX		
FOSTER	BIANCO	ANTRACITE		INOX	INOX	INOX		
DE'LONGHI	BIANCO	NERO	TORTORA	INOX	• SPECCHIO • INOX	INOX		
GLEM GAS	• BIANCO • CRISTALLO BIANCO	• NERO • CRISTALLO NERO		• ALLUMINIO • INOX	INOX	INOX	CRISTALLO BIANCO	CRISTALLO NERO
IGNIS	BIANCO	NERO	TORTORA	INOX	INOX	INOX		
SIEMENS	• BIANCO • VETRO BIANCO	• NERO • VETRO NERO		INOX	INOX	INOX	VETRO BIANCO	VETRO NERO
BOSCH	• BIANCO • VETRO BIANCO	• NERO • VETRO NERO		INOX	INOX	INOX	VETRO BIANCO	VETRO NERO

lavelli integrati

**linearità e resistenza
in un unico blocco**

La linearità delle superfici di ultima generazione o la resistenza del composito? Perché scegliere quando si possono avere entrambe le cose? Da oggi Plados in collaborazione coi maggiori produttori di piani top, introduce i lavelli integrati: **vasca e top vengono lavorati e saldati in un unico manufatto, ottenendo una soluzione lineare**, dall'impatto estetico paragonabile a quello dei piani e dei lavelli in materiale ultracompatto, ma **con la durezza e la resistenza del lavello Plados**.



INSTALLAZIONE
INTEGRATA




I COORDINATI

ABBINAMENTI SUGGERITI DEI **COLORI DEI LAVELLI PLADOS**
CON I **COLORI DEI PIANI DI LAVORO** DEI MAGGIORI PRODUTTORI

Finiture, colori e codici colore dei lavelli Plados

Colori
dei principali
produttori di
piani di lavoro



PIETRE SINTETIZZATE O GRES CERAMICA

DEKTON	• EDORA • SASEA	• ENTZO	• BLAZE	• KERANIUM	• ZENITH • OPERA • KAIROS	• GALEMA	• KORUS • VENTUS • TRILIUM	• DOMOOS • SIRIUS • KELIA
LAMINAM	• AVORIO • AVORIO fin. BLEND	• NEVE • SALE fin. FOKOS • BIANCO fin. CALCE	• GRIGIO fin. BLEND • PIETRA GREY fin. CAVA • ROCCIA fin. FOKOS	• OSSIDO BRUNO	• BIANCO ASSOLUTO • ARABESCATO OPACO fin. CAVA	• TERRA fin. FOKOS	• GRIGIO fin. CALCE	• NERO ASSOLUTO • NERO fin. BLEND • NERO fin. CALCE • OSSIDO NERO
IRIS / SAPIEN STONE	• BASALT CREAM • DESERT	• BIANCO LASA	• MALM GREY	• BROWN EARTH	• UNI ICE • CALACATTA	• SAND EARTH	• URBAN ARGENTO • LIGHT EARTH	• URBAN ANTRACITE • NOIR • MALM BLACK
FLORIM		• CEMENT IVORY • MARBLE CALACATTA	• CEMENT DARK GREY	• METAL RUSSET	• COLOR WHITE	• STONE BROWN	• CEMENT LIGHT GREY	• COLOR BLACK • MARBLE MARQUINIA
INFINITY	• MARFIL SELECT	• CALACATTA • STATUARIO • ABSOLUTE WHITE • TOTAL IVORY	• PIETRA GREY • CONCRETE GREY	• PULPIS BROWN	• ABSOLUTE WHITE • TOTAL WHITE		• TUNDRA SELECT • CONCRETE LIGHT	• TOTAL BLACK MATT • NERO MARQUINIA
LAPITEC	• BIANCO CREMA	• ARTICO	• GRIGIO PIOMBO		• BIANCO ASSOLUTO	• AVANA • MOCA	• GRIGIO CEMENTO	• NERO ASSOLUTO • EBANO
KERLITE	• EXEDRA MARFIL • ELGANCE VIA MONTENAPOLEONE • OVER LOFT	• MATERICA AVORIO • VANITY BIANCO STATUARIO • EXEDRA CALACATTA • EXEDRA VIA CONDOTTI • OVER OPENSACE	• METAL IRON • EXEDRA RAIN GRAY • OVER ROAD	• METAL CORTEN • VANITY DARK BROWN	• MATERICA BIANCO • VANITY BIANCO LUCE • ULTRA WHITE	• MATERICA TORTORA • ELGANCE VIA FARINI	• ELEGANCE VIA TORNABUONI • OVER OFFICE	• BLACK • MATERICA ARDESIA • OVER ROAD

AGGLOMERATO IN QUARZO

SILESTONE	• TIGRIS SAND • BIANCO CAPRI	• BLANCO MARPLE • HAIKU	• GREY • MARENGO • CEMENTO SPA • GRIS EXPO	• AMAZON	• BIANCO ZEUS • MIAMI WHITE • WHITE STORM	• UNSUI • NOKA • ROUGUI	• KENSHO	• NEGRO TEBAS • MARQUINIA
QUARTZFORM	• INDIAN BROWN	• BEIGE	• DARK GREY	• BROWN	• WHITE	• DESERT	• LIGHT GREY	• BLACK
STONE ITALIANA	• BASIC • SABBIAMARINA	• BASE	• ASH • CRISTAL BASIC • URANO • ALLUMINIUM GREY • GRIGIO TITANIO	• KART	• SUPER WHITE • CANDIDO • VIRGO • CRISTAL WHITE	• TERRA • GREIGE • TAUPE	• PITTI • ELEPHANT GREY	• IMPERIALE • MAGMA GREY
OKITE	• AFYON	• CREMA	• GRIGIO BARDIGLIO • GRIGIO NORDICO • GRIGIO SCURO	• MARRONE IMPERIALE	• BIANCO • CALACATTA	• EASY BRONZE	• GRIGIO ORIENTE • EASY GREY	• NERO ASSOLUTO • MARQUINIA BLACK • CORVINO • PRISMA NERO
SANTAMARGHERITA	• DALMATA BEIGE • TAGO • SENNA	• MAGNOLIA • ISTRIA • SAND WHITE	• METROPOLIS STEEL • CARNIA • CALEDONIA • CONTRACT DARK GREY • BREDA	• BRONZE	• ZENITH • VEGA • EASY WHITE • ALTEA • BIANCO NEVE	• MOSA • ELBA • METROPOLIS COPPER • OREGON	• LINO • GRIGIO PERLA • AMIATA	• NERO • METROPOLIS GALAXY • ARDENNE • IRON
ILEXA	• ARENA • JAVA CREAM	• JAVA WHITE	• JAVA GRIS • PLOMO • GRIGIO STROMBOLI	• IMPERIAL BROWN	• ABSOLUTE BLANC • JAVA WHITE • BIANCO • GLACIAR • LUNA • ALASKA	• JAVA TAUPE • TORTORA • FOX GREY • DIM GREY	• CENIZA • CEMENTO	• JAVA BLACK • ROYAL BLACK

L'abbinamento dei colori è indicativo e da intendersi come suggerimento. Trattandosi di materiali diversi potrebbero verificarsi delle differenze cromatiche.



i valori

che determinano le scelte di Plados
e il futuro di tutti



100% ECO
COMPATIBILE

La visione di Plados è quella di creare una vita quotidiana migliore per la maggioranza delle persone. Questo comporta un impegno a lungo termine per la sostenibilità e quindi un impatto complessivamente positivo sull'ambiente e sugli esseri umani. Per raggiungere ciò **Plados si impegna a far sì che la propria offerta di prodotti, notoriamente di qualità e di ottimo pregio estetico e funzionale, venga proposta a prezzi competitivi e non vada a scapito di questi due imprescindibili aspetti: l'ambiente e le persone.**

Per tradurre in azioni concrete il senso di responsabilità sociale ed ambientale, Plados promuove già da anni e sempre con maggiore enfasi, **prodotti ecologici** che possano consentire all'utilizzatore finale forti risparmi idrici ed energetici. Com'è ormai noto, la strategia ambientale di Plados si esprime in ogni atto della vita dei propri prodotti, dall'ideazione all'approvvigionamento delle materie prime, dalla filiera di produzione e distribuzione alla vendita nei negozi, all'uso, fino alla fine del ciclo di vita, quando l'oggetto diventa un rifiuto e deve essere smaltito o riciclato. I fornitori **Plados si impegnano a non utilizzare lavoro minorile e a rispettare leggi e valori etici, sociali ed ambientali.** L'impegno Plados verso l'ambiente ed il sociale è fatto di motivazione, consapevolezza, investimenti e coerenza.



PLADOS



LAVELLI



- 42 Serie **LUX**
- 48 Serie **INFINITY**
- 52 Serie **ELEGANCE**

- 58 Serie **ONE**
installazione STANDARD

- 64 Serie **ONE**
installazione SOTTO-TOP

- 72 Serie **ONE**
installazione INTEGRATA

- 78 Serie **CORAX**
- 84 Serie **ATLANTIC**
- 90 Serie **SPAZIO**
- 96 Serie **ROXANA**
- 100 Serie **HARMONY**



LAVELLI



LUX

I modelli della serie LUX sono provvisti di binari su cui posizionare accessori scorrevoli progettati ad hoc: vaschette in acciaio inossidabile, taglieri in cristallo temperato, coprivasca e molto altro ancora. Gli accessori di ultima generazione sono disponibili in diverse finiture per potersi abbinare al meglio all'ambiente cucina e rendere il lavello non solo più pratico e funzionale ma anche più elegante.



ARIAPURA



ITALIAN
TECHNOLOGY



100% ECO
COMPATIBILE



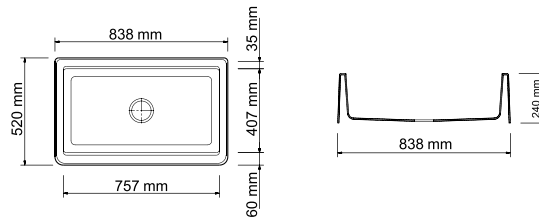
LX8410



LX8620

LX8410 / LUX

Lavello a una vasca - Reversibile
838x520 mm - Base da 90 cm



Foro per l'incasso: VEDI ISTRUZIONI

ACCESSORI: 1, 2, 3

44

MICROULTRAGRANIT

€ iva esclusa

- UG 58
BIANCO LATTE
LX8410 / 58
- UG 70
NERO MATT
LX8410 / 70
- UG 72
TARTUFO
LX8410 / 72

ULTRAMETAL

€ iva esclusa

- UM 41
ALLUMINIO
LX8410 / 41
- UM 42
TITANIO
LX8410 / 42
- UM 14
CONCRETE
LX8410 / 14
- UM 44
NERO
LX8410 / 44

NANOSTONE

€ iva esclusa

- NS N1
PURE WHITE
LX8410 / N1
- NS N3
ARGAN
LX8410 / N3
- NS N4
URBAN GREY
LX8410 / N4
- NS N6
DEEP BLACK
LX8410 / N6

ACCESSORI DISPONIBILI



1_COPHPLX1



2_SPCESINX



3_COPPILT10

reversibile?

Il lavello **LX8410** ha la particolarità di avere **due frontali differenti**:

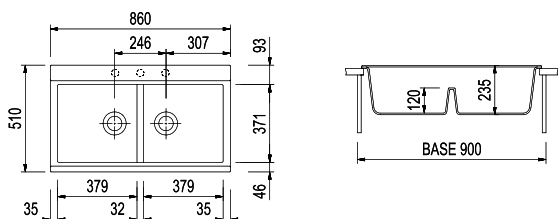
- Un frontale ha gli angoli poco arrotondati, con un raggio di **18 mm** e un bordo perimetrale largo 35 mm per adattarsi alle **cucine più lineari** e rigorose, in ambienti **moderni e contemporanei**.



- Il frontale opposto ha gli angoli più arrotondati con un raggio pari a **40mm** e un bordo perimetrale più profondo, pari a 60 mm. Queste linee più morbide sono l'abbinamento ideale per le **cucine country** e per quelle dal design più **classico o retrò**.

LX8620 / LUX

Lavello a due vasche
860x510 mm - Base da 90 cm






Foro per l'incasso: 840x490 mm

ACCESSORI: 1, 2, 3, 4, 5, 6

46

MICROULTRAGRANIT

€ iva esclusa

-  UG 58
BIANCO LATTE
LX8620 / 58
-  UG 70
NERO MATT
LX8620 / 70
-  UG 72
TARTUFO
LX8620 / 72





ULTRAMETAL

€ iva esclusa


-  UM 41
ALLUMINIO
LX8620 / 41
-  UM 42
TITANIO
LX8620 / 42
-  UM 14
CONCRETE
LX8620 / 14
-  UM 44
NERO
LX8620 / 44
-  UM 64
MARRONE
LX8620 / 64

NANOSTONE

€ iva esclusa

-  NS N1
PURE WHITE
LX8620 / N1
-  NS N3
ARGAN
LX8620 / N3
-  NS N4
URBAN GREY
LX8620 / N4
-  NS N6
DEEP BLACK
LX8620 / N6

Taglieri in cristallo temperato - TAGCRLUX



Cod. TAGCRLUX/K1 - Bianco
Cod. TAGCRLUX/K2 - Nero

Il codice si riferisce a un singolo tagliere e non alla coppia.

Coprivasca in HPL - COPHPLX2



COPHPLX2/TOR - Tortora
COPHPLX2/CEM - Cemento
COPHPLX2/ARD - Ardesia

Il codice si riferisce a un singolo coprivasca e non alla coppia.



Copri troppopieno
CTPC10P




Vaschetta in acciaio inox
- LXVASINX



Copri-piletta di scarico
- COPPILT10



ACCESSORI DISPONIBILI



1_COPHPLX2

2_TAGCRLUX

3_LXVASINX

4_SPCESINX

5_GRID86

6_COPPILT10



miscelatori consigliati



NEWMIX30

Pag. 148



NEWMIX80

Pag. 148



LAVELLI



INFINITY



Geometrie raffinate, decise e una perfetta proporzione tra l'ampiezza delle vasche e la comodità della superficie d'appoggio per la nuova ed affascinante serie Infinity. La scelta di un design pulito e rigoroso è volta ad esaltare le peculiarità tecnologiche della nuova finitura nanoSTONE, che dona maggiore robustezza alla struttura del lavello e caratteristiche di effetto seta al tatto.



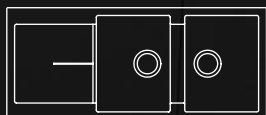
ARIAPURA



ITALIAN
TECHNOLOGY



100% ECO
COMPATIBILE



NF11620



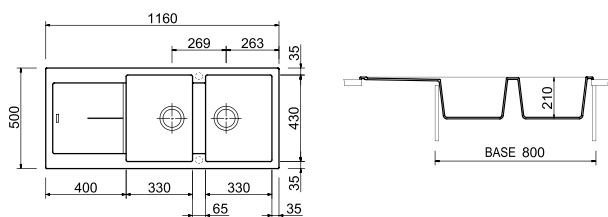
NF9910



NF8610

NF11620 / INFINITY

Lavello a due vasche più scolapiatti - Reversibile
1160x500 mm - Base da 80 cm

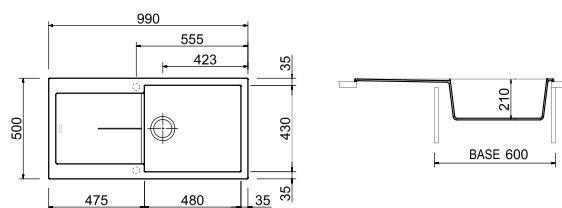


Foro per l'incasso: 1140x480 mm

ACCESSORI: 1, 2, 3, 4, 5, 6, 7

NF9910 / INFINITY

Lavello a una vasca più scolapiatti - Reversibile
990x500 mm - Base da 60 cm



Foro per l'incasso: 970x480 mm




Disponibile da Ottobre 2020

ACCESSORI: 1, 2, 3, 4, 5, 6, 7

50





MICROULTRAGRANIT

€ iva esclusa

-  UG 58
BIANCO LATTE
NF11620 / 58
-  UG 70
NERO MATT
NF11620 / 70
-  UG 72
TARTUFO
NF11620 / 72





ULTRAMETAL

€ iva esclusa

-  UM 41
ALLUMINIO
NF11620 / 41
-  UM 42
TITANIO
NF11620 / 42
-  UM 14
CONCRETE
NF11620 / 14
-  UM 44
NERO
NF11620 / 44




NANOSTONE

€ iva esclusa

-  NS N1
PURE WHITE
NF11620 / N1
-  NS N3
ARGAN
NF11620 / N3
-  NS N4
URBAN GREY
NF11620 / N4
-  NS N6
DEEP BLACK
NF11620 / N6





MICROULTRAGRANIT

€ iva esclusa

-  UG 58
BIANCO LATTE
NF9910 / 58
-  UG 70
NERO MATT
NF9910 / 70
-  UG 72
TARTUFO
NF9910 / 72




ULTRAMETAL

€ iva esclusa

-  UM 41
ALLUMINIO
NF9910 / 41
-  UM 42
TITANIO
NF9910 / 42
-  UM 14
CONCRETE
NF9910 / 14
-  UM 44
NERO
NF9910 / 44

NANOSTONE

€ iva esclusa

-  NS N1
PURE WHITE
NF9910 / N1
-  NS N3
ARGAN
NF9910 / N3
-  NS N4
URBAN GREY
NF9910 / N4
-  NS N6
DEEP BLACK
NF9910 / N6


ACCESSORI DISPONIBILI



1_COPHPL88



2_TAGL88



3_TAGP66



4_TAGCR



5_SPCESINX



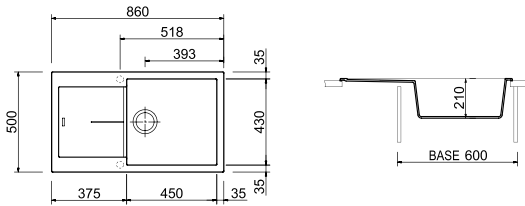
6_ROLLUP



7_COPPILT10

NF8610 / INFINITY

Lavello a una vasca grande più scolapiatti - Reversibile
860x500 mm - Base da 60 cm






Foro per l'incasso: 840x480 mm

ACCESSORI: 1, 2, 3, 4, 5, 6, 7





MICROULTRAGRANIT

€ iva esclusa

-  UG 58
BIANCO LATTE
NF8610 / 58
-  UG 70
NERO MATT
NF8610 / 70
-  UG 72
TARTUFO
NF8610 / 72


ULTRAMETAL

€ iva esclusa

-  UM 41
ALLUMINIO
NF8610 / 41
-  UM 42
TITANIO
NF8610 / 42
-  UM 14
CONCRETE
NF8610 / 14
-  UM 44
NERO
NF8610 / 44

NANOSTONE

€ iva esclusa

-  NS N1
PURE WHITE
NF8610 / N1
-  NS N3
ARGAN
NF8610 / N3
-  NS N4
URBAN GREY
NF8610 / N4
-  NS N6
DEEP BLACK
NF8610 / N6

miscelatori consigliati



MIG10

Pag. 148



SLIMFIX

Pag. 150

LAVELLI



ELEGANCE

Essenziale, lineare, Elegance è un concentrato di stile e modernità e può essere convenientemente installata in qualsiasi tipologia di cucine componibili. Le linee squadrate e il bordo superiore ampio e completamente piatto consentono di utilizzare questi modelli anche per il montaggio sotto-top.

52



ARIAPURA



ITALIAN
TECHNOLOGY




100% ECO
COMPATIBILE



AM11620



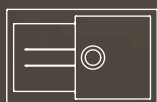
AM9910



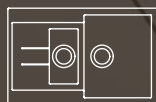
AM8620



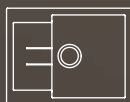
AM8610



AM7810



AM7815

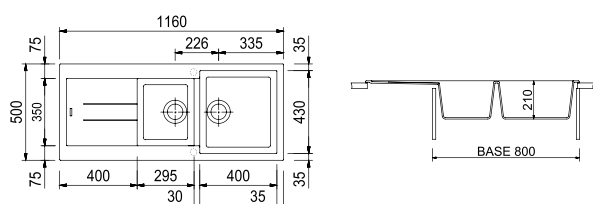


AM6510



AM11620 / ELEGANCE

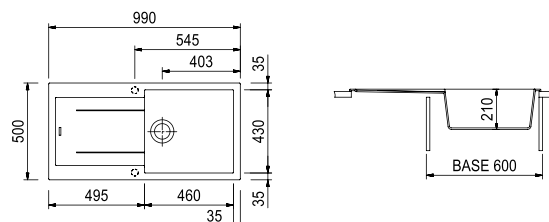
Lavello a due vasche più scolapiatti - Reversibile
1160x500 mm - Base da 80 cm



Foro per l'incasso: 1140x480 mm

AM9910 / ELEGANCE

Lavello a una vasca più scolapiatti - Reversibile
990x500 mm - Base da 60 cm



Foro per l'incasso: 970x480 mm

ACCESSORI: 1, 3, 4, 5, 7, 8, 9

ACCESSORI: 1, 3, 4, 5, 7, 8, 9

54

MICROULTRAGRANIT	€ iva esclusa	ULTRAMETAL	€ iva esclusa
UG 55 SAHARA AM11620 / 55		UM 41 ALLUMINIO AM11620 / 41	
UG 56 JASMINE AM11620 / 56		UM 42 TITANIO AM11620 / 42	
UG 58 BIANCO LATTE AM11620 / 58		UM 14 CONCRETE AM11620 / 14	
UG 70 NERO MATT AM11620 / 70		UM 44 NERO AM11620 / 44	
UG 72 TARTUFO AM11620 / 72		UM 64 MARRONE AM11620 / 64	
UG 90 BIANCO OPALE AM11620 / 90			
UG 94 AVENA AM11620 / 94		NANOSTONE	€ iva esclusa
UG 95 NERO EBONY AM11620 / 95		NS N1 PURE WHITE AM11620 / N1	
		NS N3 ARGAN AM11620 / N3	
		NS N4 URBAN GREY AM11620 / N4	
		NS N6 DEEP BLACK AM11620 / N6	

MICROULTRAGRANIT	€ iva esclusa	ULTRAMETAL	€ iva esclusa
UG 55 SAHARA AM9910 / 55		UM 41 ALLUMINIO AM9910 / 41	
UG 56 JASMINE AM9910 / 56		UM 42 TITANIO AM9910 / 42	
UG 58 BIANCO LATTE AM9910 / 58		UM 14 CONCRETE AM9910 / 14	
UG 70 NERO MATT AM9910 / 70		UM 44 NERO AM9910 / 44	
UG 72 TARTUFO AM9910 / 72		UM 64 MARRONE AM9910 / 64	
UG 90 BIANCO OPALE AM9910 / 90			
UG 94 AVENA AM9910 / 94		NANOSTONE	€ iva esclusa
UG 95 NERO EBONY AM9910 / 95		NS N1 PURE WHITE AM9910 / N1	
		NS N3 ARGAN AM9910 / N3	
		NS N4 URBAN GREY AM9910 / N4	
		NS N6 DEEP BLACK AM9910 / N6	

ACCESSORI DISPONIBILI



1_COPHPL88

2_COPHPLON

3_TAGL88

4_TAGP66

5_TAGCR

6_ONVASINX

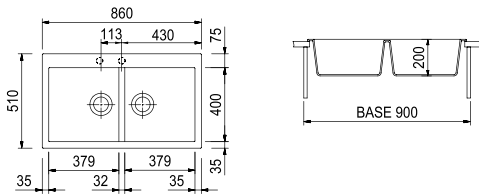
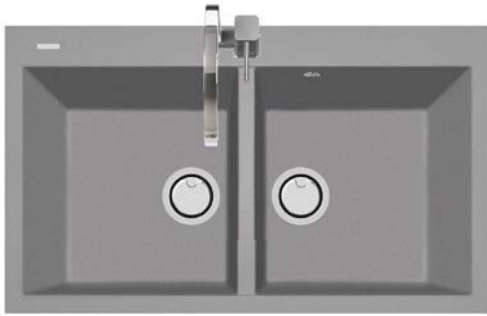
7_SPCESINX

8_ROLLUP

9_COPPILT10

AM8620 / ELEGANCE

Lavello a due vasche
860x510 mm - Base da 90 cm











Foro per l'incasso: 840x480 mm

ACCESSORI: 2, 6, 7, 8, 9, 10, 11, 12, 13



MICROULTRAGRANIT

€ iva esclusa

-  UG 55 SAHARA **AM8620 / 55**
-  UG 56 JASMINE **AM8620 / 56**
-  UG 58 BIANCO LATTE **AM8620 / 58**
-  UG 70 NERO MATT **AM8620 / 70**
-  UG 72 TARTUFO **AM8620 / 72**
-  UG 90 BIANCO OPALE **AM8620 / 90**
-  UG 94 AVENA **AM8620 / 94**
-  UG 95 NERO EBONY **AM8620 / 95**





ULTRAMETAL

€ iva esclusa

-  UM 41 ALLUMINIO **AM8620 / 41**
-  UM 42 TITANIO **AM8620 / 42**
-  UM 14 CONCRETE **AM8620 / 14**
-  UM 44 NERO **AM8620 / 44**
-  UM 64 MARRONE **AM8620 / 64**

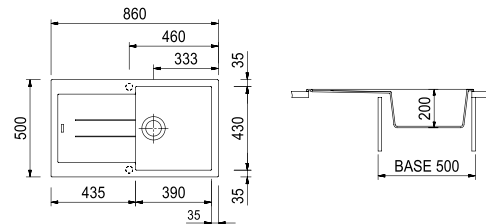
NANOSTONE

€ iva esclusa

-  NS N1 PURE WHITE **AM8620 / N1**
-  NS N3 ARGAN **AM8620 / N3**
-  NS N4 URBAN GREY **AM8620 / N4**
-  NS N6 DEEP BLACK **AM8620 / N6**

AM8610 / ELEGANCE

Lavello a una vasca - Reversibile
860x500 mm - Base da 50 cm











Foro per l'incasso: 840x480 mm

ACCESSORI: 1, 3, 4, 5, 7, 8, 9






MICROULTRAGRANIT

€ iva esclusa

-  UG 55 SAHARA **AM8610 / 55**
-  UG 56 JASMINE **AM8610 / 56**
-  UG 58 BIANCO LATTE **AM8610 / 58**
-  UG 70 NERO MATT **AM8610 / 70**
-  UG 72 TARTUFO **AM8610 / 72**
-  UG 90 BIANCO OPALE **AM8610 / 90**
-  UG 94 AVENA **AM8610 / 94**
-  UG 95 NERO EBONY **AM8610 / 95**





ULTRAMETAL

€ iva esclusa

-  UM 41 ALLUMINIO **AM8610 / 41**
-  UM 42 TITANIO **AM8610 / 42**
-  UM 14 CONCRETE **AM8610 / 14**
-  UM 44 NERO **AM8610 / 44**
-  UM 64 MARRONE **AM8610 / 64**

NANOSTONE

€ iva esclusa

-  NS N1 PURE WHITE **AM8610 / N1**
-  NS N3 ARGAN **AM8610 / N3**
-  NS N4 URBAN GREY **AM8610 / N4**
-  NS N6 DEEP BLACK **AM8610 / N6**



10_TAGL44



11_TAGP74



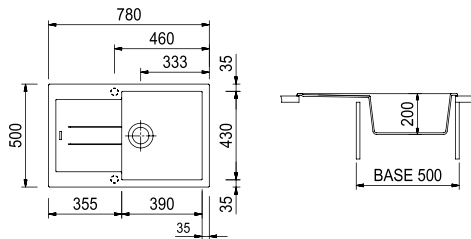
12_ONTAGCR



13_GRID86

AM7810 / ELEGANCE

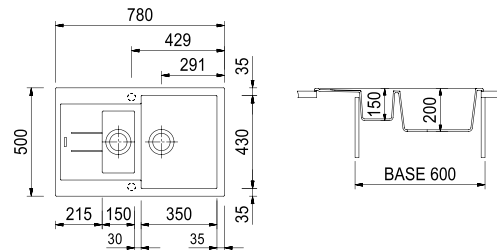
Lavello a una vasca più scolapiatti - Reversibile
780x500 mm - Base da 50 cm



Foro per l'incasso: 760x480 mm

AM7815 / ELEGANCE

Lavello a una vasca grande più una vasca piccola
più scolapiatti - Reversibile
780x500 mm - Base da 60 cm



Foro per l'incasso: 760x480 mm

ACCESSORI: 1, 2, 3, 4, 5, 6, 7

ACCESSORI: 1, 2, 3, 4, 5, 6, 7, 8


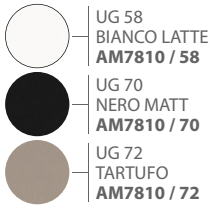
56

MICROULTRAGRANIT

€ iva esclusa

ULTRAMETAL

€ iva esclusa

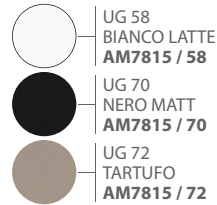


MICROULTRAGRANIT

€ iva esclusa

ULTRAMETAL

€ iva esclusa



ACCESSORI DISPONIBILI



1_COPHPL88



2_TAGL88



3_TAGP66



4_TAGCR



5_SPCESINX



6_ROLLUP



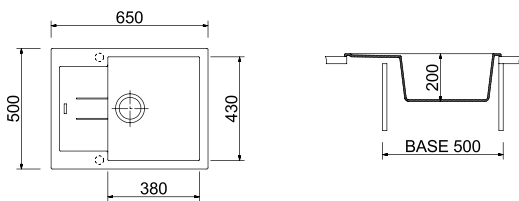
7_COPPILT10



8_SPVASPOL

AM6510 / ELEGANCE

Lavello a una vasca più scolapiatti - Reversibile
650x500 mm - Base da 50 cm






Foro per l'incasso: 630x480 mm

ACCESSORI: 1, 2, 3, 4, 5, 6, 7




MICROULTRAGRANIT

€ iva esclusa

-  UG 58
BIANCO LATTE
AM6510 / 58
-  UG 70
NERO MATT
AM6510 / 70
-  UG 72
TARTUFO
AM6510 / 72

ULTRAMETAL

€ iva esclusa

-  UM 41
ALLUMINIO
AM6510 / 41
-  UM 42
TITANIO
AM6510 / 42
-  UM 44
NERO
AM6510 / 44

miscelatori consigliati



FLATMIX

Pag. 151



PARMIX

Pag. 149

LAVELLI



ONE



INSTALLAZIONE
STANDARD

ONE, dal design moderno e funzionale si sposa perfettamente con le cucine minimaliste e di tendenza.

I lavelli della serie ONE vengono proposti in 3 versioni, per 3 tipi di installazione differenti:

- Installazione STANDARD pag. 60
- Installazione SOTTO-TOP pag. 66
- Installazione INTEGRATA pag. 74

58



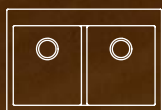
ARIAPURA



ITALIAN
TECHNOLOGY



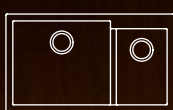
100% ECO
COMPATIBILE



ON8420



ON8410



ON8620



ON7610



ON6010



ON5610



ON4110

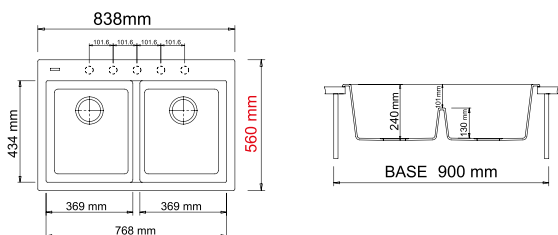


ON8420 / ONE

Lavello a due vasche
840x559 mm - Base da 90 cm



INSTALLAZIONE
STANDARD



Foro per l'incasso: 820x540 mm

ATTENZIONE: lavello profondo 56 cm

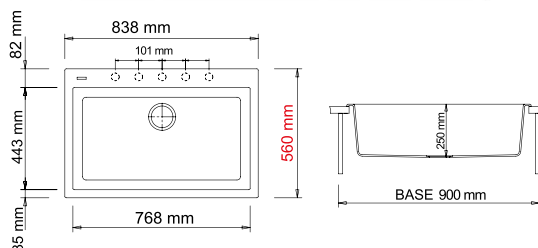
ACCESSORI: 7, 8, 9, 11

ON8410 / ONE

Lavello a una vasca
840x559 mm - Base da 90 cm



INSTALLAZIONE
STANDARD



Foro per l'incasso: 820x540 mm

ATTENZIONE: lavello profondo 56 cm

ACCESSORI: 7, 8, 9, 12


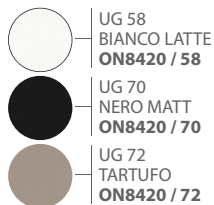
60

MICROULTRAGRANIT

€ iva esclusa

ULTRAMETAL

€ iva esclusa


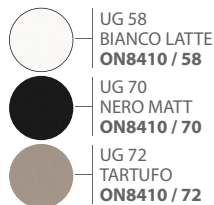


MICROULTRAGRANIT

€ iva esclusa

ULTRAMETAL

€ iva esclusa



ACCESSORI
DISPONIBILI



1_COPHPLON



2_TAGL44



3_TAGP74



4_TAGL88



5_TAGP66



6_ONTAGCR



7_SPCESINX



8_ROLLUP



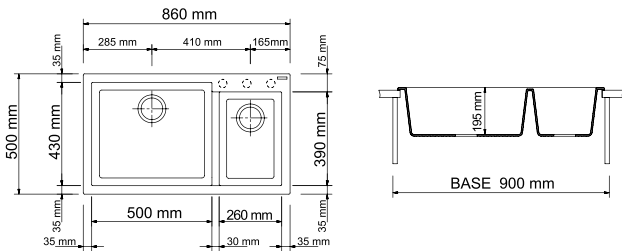
9_COPPILT10

ON8620 / ONE

Lavello a due vasche
860x500 mm - Base da 90 cm



INSTALLAZIONE
STANDARD



Foro per l'incasso: 840x480 mm

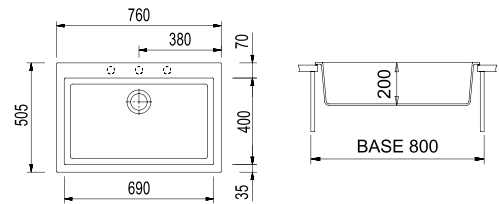
ACCESSORI: 4, 5, 7, 8, 9, 10, 15, 16

ON7610 / ONE

Lavello a una vasca
760x505 mm - Base da 80 cm



INSTALLAZIONE
STANDARD



Foro per l'incasso: 740x480 mm









ACCESSORI: 1, 2, 3, 6, 7, 8, 9, 10, 13





MICROULTRAGRANIT

€ iva esclusa

ULTRAMETAL





€ iva esclusa

-  UG 55 SAHARA
ON8620 / 55
-  UG 56 JASMINE
ON8620 / 56
-  UG 58 BIANCO LATTE
ON8620 / 58
-  UG 70 NERO MATT
ON8620 / 70
-  UG 72 TARTUFO
ON8620 / 72
-  UG 90 BIANCO OPALE
ON8620 / 90
-  UG 94 AVENA
ON8620 / 94
-  UG 95 NERO EBONY
ON8620 / 95

-  UM 41 ALLUMINIO
ON8620 / 41
-  UM 42 TITANIO
ON8620 / 42
-  UM 14 CONCRETE
ON8620 / 14
-  UM 44 NERO
ON8620 / 44
-  UM 64 MARRONE
ON8620 / 64

NANOSTONE

€ iva esclusa









-  NS N1 PURE WHITE
ON8620 / N1
-  NS N3 ARGAN
ON8620 / N3
-  NS N4 URBAN GREY
ON8620 / N4
-  NS N6 DEEP BLACK
ON8620 / N6



MICROULTRAGRANIT

€ iva esclusa

ULTRAMETAL

€ iva esclusa


-  UG 55 SAHARA
ON7610 / 55
-  UG 56 JASMINE
ON7610 / 56
-  UG 58 BIANCO LATTE
ON7610 / 58
-  UG 70 NERO MATT
ON7610 / 70
-  UG 72 TARTUFO
ON7610 / 72
-  UG 90 BIANCO OPALE
ON7610 / 90
-  UG 94 AVENA
ON7610 / 94
-  UG 95 NERO EBONY
ON7610 / 95

-  UM 41 ALLUMINIO
ON7610 / 41
-  UM 42 TITANIO
ON7610 / 42
-  UM 14 CONCRETE
ON7610 / 14
-  UM 44 NERO
ON7610 / 44
-  UM 64 MARRONE
ON7610 / 64

NANOSTONE

€ iva esclusa

-  NS N1 PURE WHITE
ON7610 / N1
-  NS N3 ARGAN
ON7610 / N3
-  NS N4 URBAN GREY
ON7610 / N4
-  NS N6 DEEP BLACK
ON7610 / N6



10_ONVASINX



11_GRID86



12_GRID84



13_GRID76



14_GRID60



15_COPHPL88



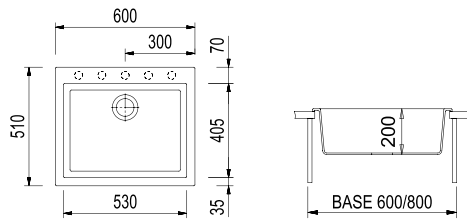
16_TAGCR

ON6010 / ONE

Lavello a una vasca
600x510 mm - Base da 60-80 cm



INSTALLAZIONE
STANDARD



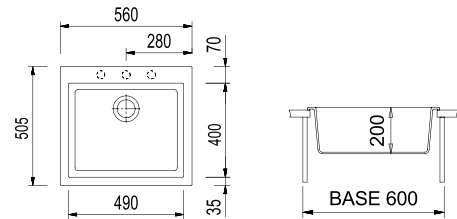
Foro per l'incasso: 580x480 mm

ON5610 / ONE

Lavello a una vasca
560x505 mm - Base da 60 cm



INSTALLAZIONE
STANDARD



Foro per l'incasso: 540x480 mm

ACCESSORI: 1, 2, 3, 6, 7, 8, 9, 10, 14

ACCESSORI: 1, 2, 3, 6, 7, 8, 9, 10, 14

62

MICROULTRAGRANIT	€ iva esclusa	ULTRAMETAL	€ iva esclusa
UG 55 SAHARA ON6010 / 55		UM 41 ALLUMINIO ON6010 / 41	
UG 56 JASMINE ON6010 / 56		UM 42 TITANIO ON6010 / 42	
UG 58 BIANCO LATTE ON6010 / 58		UM 14 CONCRETE ON6010 / 14	
UG 70 NERO MATT ON6010 / 70		UM 44 NERO ON6010 / 44	
UG 72 TARTUFO ON6010 / 72		UM 64 MARRONE ON6010 / 64	
UG 90 BIANCO OPALE ON6010 / 90			
UG 94 AVENA ON6010 / 94		NANOSTONE	€ iva esclusa
UG 95 NERO EBONY ON6010 / 95		NS N1 PURE WHITE ON6010 / N1	
		NS N3 ARGAN ON6010 / N3	
		NS N4 URBAN GREY ON6010 / N4	
		NS N6 DEEP BLACK ON6010 / N6	

MICROULTRAGRANIT	€ iva esclusa	ULTRAMETAL	€ iva esclusa
UG 55 SAHARA ON5610 / 55		UM 41 ALLUMINIO ON5610 / 41	
UG 56 JASMINE ON5610 / 56		UM 42 TITANIO ON5610 / 42	
UG 58 BIANCO LATTE ON5610 / 58		UM 14 CONCRETE ON5610 / 14	
UG 70 NERO MATT ON5610 / 70		UM 44 NERO ON5610 / 44	
UG 72 TARTUFO ON5610 / 72		UM 64 MARRONE ON5610 / 64	
UG 90 BIANCO OPALE ON5610 / 90			
UG 94 AVENA ON5610 / 94		NANOSTONE	€ iva esclusa
UG 95 NERO EBONY ON5610 / 95		NS N1 PURE WHITE ON5610 / N1	
		NS N3 ARGAN ON5610 / N3	
		NS N4 URBAN GREY ON5610 / N4	
		NS N6 DEEP BLACK ON5610 / N6	

ACCESSORI
DISPONIBILI



1_COPHPLON

2_TAGL44

3_TAGP74

4_TAGL88

5_TAGP66

6_ONTAGCR

7_SPCESINX

8_ROLLUP

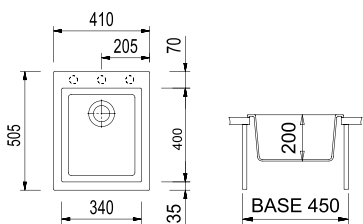
9_COPPILT10

ON4110 / ONE

Lavello a una vasca
410x505 mm - Base da 45 cm



INSTALLAZIONE
STANDARD











Foro per l'incasso: 390x480 mm

ACCESSORI: 1, 2, 3, 6, 7, 8, 9, 10


MICROULTRAGRANIT

€ iva esclusa

-  UG 55
SAHARA
ON4110 / 55
-  UG 56
JASMINE
ON4110 / 56
-  UG 58
BIANCO LATTE
ON4110 / 58
-  UG 70
NERO MATT
ON4110 / 70
-  UG 72
TARTUFO
ON4110 / 72
-  UG 90
BIANCO OPALE
ON4110 / 90
-  UG 94
AVENA
ON4110 / 94
-  UG 95
NERO EBONY
ON4110 / 95


ULTRAMETAL

€ iva esclusa

-  UM 41
ALLUMINIO
ON4110 / 41
-  UM 42
TITANIO
ON4110 / 42
-  UM 14
CONCRETE
ON4110 / 14
-  UM 44
NERO
ON4110 / 44
-  UM 64
MARRONE
ON4110 / 64

NANOSTONE

€ iva esclusa

-  NS N1
PURE WHITE
ON4110 / N1
-  NS N3
ARGAN
ON4110 / N3
-  NS N4
URBAN GREY
ON4110 / N4
-  NS N6
DEEP BLACK
ON4110 / N6

miscelatori consigliati



VENMIXL

Pag. 151



QUAMIXL

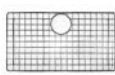
Pag. 152



10_ONVASINX



11_GRID86



13_GRID76



14_GRID60



LAVELLI



ONE



INSTALLAZIONE
SOTTO-TOP

Nella versione sotto-top il lavello viene rifilato anteriormente e posteriormente così da ridurre la profondità. Per il fissaggio viene fornita di serie l'apposita ferramenta (code GANCIST10).



ARIAPURA



ITALIAN
TECHNOLOGY




100% ECO
COMPATIBILE



ON8420ST



ON8410ST



AM8620ST



ON8620ST



ON7610ST



ON7410ST



ON6010ST



ON5610ST



ON4110ST

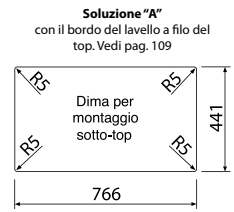
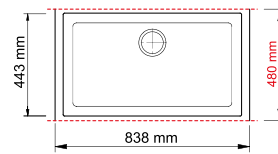
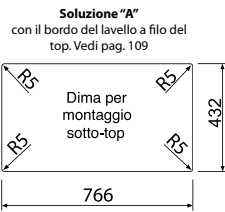
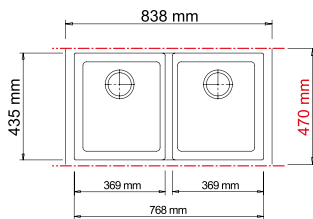

ON8420ST / ONE

Lavello a due vasche
838x470 mm - Base da 90 cm



ON8410ST / ONE

Lavello a una vasca
838x480 mm - Base da 90 cm



Foro per l'incasso: 766x432 mm

ATTENZIONE: lavello profondo 47 cm

Foro per l'incasso: 766x441 mm

ATTENZIONE: lavello profondo 48 cm

ACCESSORI: 5, 6, 7, 9

ACCESSORI: 5, 6, 7, 10

66

MICROULTRAGRANIT	€ iva esclusa	ULTRAMETAL	€ iva esclusa
UG 58 BIANCO LATTE ON8420ST / 58		UM 41 ALLUMINIO ON8420ST / 41	
UG 70 NERO MATT ON8420ST / 70		UM 42 TITANIO ON8420ST / 42	
UG 72 TARTUFO ON8420ST / 72		UM 14 CONCRETE ON8420ST / 14	
		UM 44 NERO ON8420ST / 44	

MICROULTRAGRANIT	€ iva esclusa	ULTRAMETAL	€ iva esclusa
UG 58 BIANCO LATTE ON8410ST / 58		UM 41 ALLUMINIO ON8410ST / 41	
UG 70 NERO MATT ON8410ST / 70		UM 42 TITANIO ON8410ST / 42	
UG 72 TARTUFO ON8410ST / 72		UM 14 CONCRETE ON8410ST / 14	
		UM 44 NERO ON8410ST / 44	

ACCESSORI
DISPONIBILI



1_COPHPLON

2_TAGL44

3_TAGP74

4_ONTAGCR

5_SPACESINX

6_ROLLUP

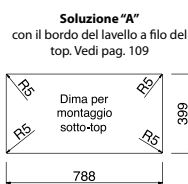
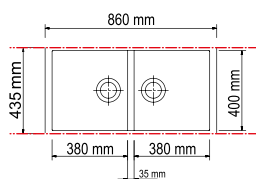
7_COPPILT10

8_ONVASINX

AM8620ST / ELEGANCE



Lavello a due vasche
860x435 mm - Base da 90 cm











Foro per l'incasso: 788x399 mm

ACCESSORI: 1, 2, 3, 4, 5, 6, 7, 8, 9






MICROULTRAGRANIT

€ iva esclusa

-  UG 55 SAHARA
AM8620ST / 55
-  UG 56 JASMINE
AM8620ST / 56
-  UG 58 BIANCO LATTE
AM8620ST / 58
-  UG 70 NERO MATT
AM8620ST / 70
-  UG 72 TARTUFO
AM8620ST / 72
-  UG 90 BIANCO OPALE
AM8620ST / 90
-  UG 94 AVENA
AM8620ST / 94
-  UG 95 NERO EBONY
AM8620ST / 95





ULTRAMETAL

€ iva esclusa

-  UM 41 ALLUMINIO
AM8620ST / 41
-  UM 42 TITANIO
AM8620ST / 42
-  UM 14 CONCRETE
AM8620ST / 14
-  UM 44 NERO
AM8620ST / 44
-  UM 64 MARRONE
AM8620ST / 64

NANOSTONE

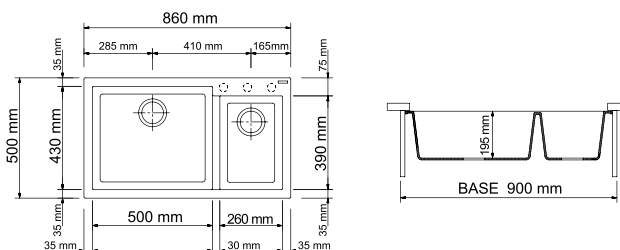
€ iva esclusa

-  NS N1 PURE WHITE
AM8620ST / N1
-  NS N3 ARGAN
AM8620ST / N3
-  NS N4 URBAN GREY
AM8620ST / N4
-  NS N6 DEEP BLACK
AM8620ST / N6

ON8620ST / ONE



Lavello a due vasche
860x500 mm - Base da 90 cm











Foro per l'incasso: 840x480 mm - Soluzione "C" - vedi pag. 109

ACCESSORI: 5, 6, 7






MICROULTRAGRANIT

€ iva esclusa

-  UG 55 SAHARA
ON8620ST / 55
-  UG 56 JASMINE
ON8620ST / 56
-  UG 58 BIANCO LATTE
ON8620ST / 58
-  UG 70 NERO MATT
ON8620ST / 70
-  UG 72 TARTUFO
ON8620ST / 72
-  UG 90 BIANCO OPALE
ON8620ST / 90
-  UG 94 AVENA
ON8620ST / 94
-  UG 95 NERO EBONY
ON8620ST / 95





ULTRAMETAL

€ iva esclusa

-  UM 41 ALLUMINIO
ON8620ST / 41
-  UM 42 TITANIO
ON8620ST / 42
-  UM 14 CONCRETE
ON8620ST / 14
-  UM 44 NERO
ON8620ST / 44
-  UM 64 MARRONE
ON8620ST / 64

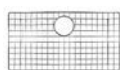
NANOSTONE

€ iva esclusa

-  NS N1 PURE WHITE
ON8620ST / N1
-  NS N3 ARGAN
ON8620ST / N3
-  NS N4 URBAN GREY
ON8620ST / N4
-  NS N6 DEEP BLACK
ON8620ST / N6



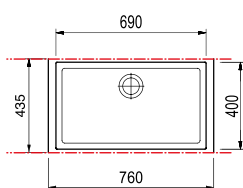
9_GRID86



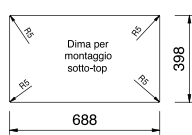
10_GRID84

ON7610ST / ONE

Lavello a una vasca
760x435 mm - Base da 80 cm



Soluzione "A"
con il bordo del lavello a filo del top. Vedi pag. 109

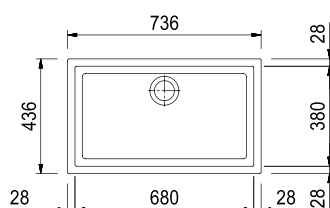


Foro per l'incasso: 688x398 mm

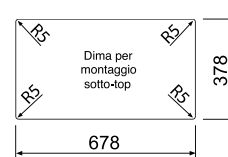
ACCESSORI: 1, 2, 3, 4, 5, 6, 7, 8, 9

ON7410ST / ONE

Lavello a una vasca
740 mm - Base da 80 cm



Soluzione "A"
con il bordo del lavello a filo del top. Vedi pag. 109



Foro per l'incasso: 678x378 mm









Disponibile da Gennaio 2021

ACCESSORI: 5, 6, 7

68






MICROULTRAGRANIT

€ iva esclusa

-  UG 55 SAHARA
ON7610ST / 55
-  UG 56 JASMINE
ON7610ST / 56
-  UG 58 BIANCO LATTE
ON7610ST / 58
-  UG 70 NERO MATT
ON7610ST / 70
-  UG 72 TARTUFO
ON7610ST / 72
-  UG 90 BIANCO OPALE
ON7610ST / 90
-  UG 94 AVENA
ON7610ST / 94
-  UG 95 NERO EBONY
ON7610ST / 95





ULTRAMETAL

€ iva esclusa

-  UM 41 ALLUMINIO
ON7610ST / 41
-  UM 42 TITANIO
ON7610ST / 42
-  UM 14 CONCRETE
ON7610ST / 14
-  UM 44 NERO
ON7610ST / 44
-  UM 64 MARRONE
ON7610ST / 64









NANOSTONE

€ iva esclusa

-  NS N1 PURE WHITE
ON7610ST / N1
-  NS N3 ARGAN
ON7610ST / N3
-  NS N4 URBAN GREY
ON7610ST / N4
-  NS N6 DEEP BLACK
ON7610ST / N6






MICROULTRAGRANIT

€ iva esclusa

-  UG 55 SAHARA
ON7410ST / 55
-  UG 56 JASMINE
ON7410ST / 56
-  UG 58 BIANCO LATTE
ON7410ST / 58
-  UG 70 NERO MATT
ON7410ST / 70
-  UG 72 TARTUFO
ON7410ST / 72
-  UG 90 BIANCO OPALE
ON7410ST / 90
-  UG 94 AVENA
ON7410ST / 94
-  UG 95 NERO EBONY
ON7410ST / 95





ULTRAMETAL

€ iva esclusa

-  UM 41 ALLUMINIO
ON7410ST / 41
-  UM 42 TITANIO
ON7410ST / 42
-  UM 14 CONCRETE
ON7410ST / 14
-  UM 44 NERO
ON7410ST / 44
-  UM 64 MARRONE
ON7410ST / 64

NANOSTONE

€ iva esclusa

-  NS N1 PURE WHITE
ON7410ST / N1
-  NS N3 ARGAN
ON7410ST / N3
-  NS N4 URBAN GREY
ON7410ST / N4
-  NS N6 DEEP BLACK
ON7410ST / N6

ACCESSORI DISPONIBILI

1_COPHPLON

2_TAGL44

3_TAGP74


4_ONTAGCR

5_SPACESINX

6_ROLLUP

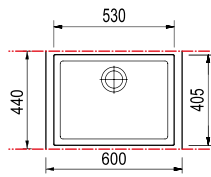
7_COPPILT10

8_ONVASINX

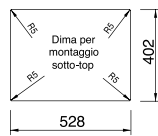


ON6010ST / ONE

Lavello a una vasca
600x440 mm - Base da 80 cm



Soluzione "A"
con il bordo del lavello a filo del top. Vedi pag. 109











Foro per l'incasso: 528x402 mm

ACCESSORI: 1, 2, 3, 4, 5, 6, 7, 8, 10






MICROULTRAGRANIT

€ iva esclusa

-  UG 55 SAHARA
ON6010ST / 55
-  UG 56 JASMINE
ON6010ST / 56
-  UG 58 BIANCO LATTE
ON6010ST / 58
-  UG 70 NERO MATT
ON6010ST / 70
-  UG 72 TARTUFO
ON6010ST / 72
-  UG 90 BIANCO OPALE
ON6010ST / 90
-  UG 94 AVENA
ON6010ST / 94
-  UG 95 NERO EBONY
ON6010ST / 95





ULTRAMETAL

€ iva esclusa

-  UM 41 ALLUMINIO
ON6010ST / 41
-  UM 42 TITANIO
ON6010ST / 42
-  UM 14 CONCRETE
ON6010ST / 14
-  UM 44 NERO
ON6010ST / 44
-  UM 64 MARRONE
ON6010ST / 64

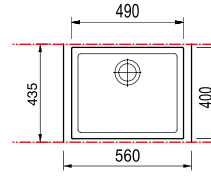
NANOSTONE

€ iva esclusa

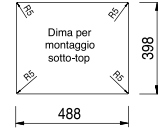
-  NS N1 PURE WHITE
ON6010ST / N1
-  NS N3 ARGAN
ON6010ST / N3
-  NS N4 URBAN GREY
ON6010ST / N4
-  NS N6 DEEP BLACK
ON6010ST / N6

ON5610ST / ONE

Lavello a una vasca
560x435 mm - Base da 60 cm



Soluzione "A"
con il bordo del lavello a filo del top. Vedi pag. 109











Foro per l'incasso: 488x398 mm

ACCESSORI: 1, 2, 3, 4, 5, 6, 7, 8, 10






MICROULTRAGRANIT

€ iva esclusa

-  UG 55 SAHARA
ON5610ST / 55
-  UG 56 JASMINE
ON5610ST / 56
-  UG 58 BIANCO LATTE
ON5610ST / 58
-  UG 70 NERO MATT
ON5610ST / 70
-  UG 72 TARTUFO
ON5610ST / 72
-  UG 90 BIANCO OPALE
ON5610ST / 90
-  UG 94 AVENA
ON5610ST / 94
-  UG 95 NERO EBONY
ON5610ST / 95





ULTRAMETAL

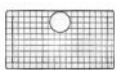
€ iva esclusa

-  UM 41 ALLUMINIO
ON5610ST / 41
-  UM 42 TITANIO
ON5610ST / 42
-  UM 14 CONCRETE
ON5610ST / 14
-  UM 44 NERO
ON5610ST / 44
-  UM 64 MARRONE
ON5610ST / 64

NANOSTONE

€ iva esclusa

-  NS N1 PURE WHITE
ON5610ST / N1
-  NS N3 ARGAN
ON5610ST / N3
-  NS N4 URBAN GREY
ON5610ST / N4
-  NS N6 DEEP BLACK
ON5610ST / N6



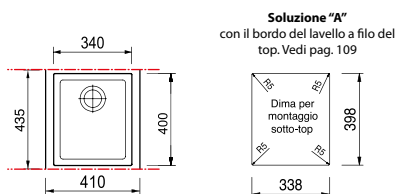
9_GRID76



10_GRID60

ON4110ST / ONE

Lavello a una vasca
410x435 mm - Base da 45 cm











Foro per l'incasso: 338x398 mm






ACCESSORI: 1, 2, 3, 4, 5, 6, 7, 8

70





MICROULTRAGRANIT € iva esclusa

-  UG 55
SAHARA
ON4110ST / 55
-  UG 56
JASMINE
ON4110ST / 56
-  UG 58
BIANCO LATTE
ON4110ST / 58
-  UG 70
NERO MATT
ON4110ST / 70
-  UG 72
TARTUFO
ON4110ST / 72
-  UG 90
BIANCO OPALE
ON4110ST / 90
-  UG 94
AVENA
ON4110ST / 94
-  UG 95
NERO EBONY
ON4110ST / 95

ULTRAMETAL € iva esclusa

-  UM 41
ALLUMINIO
ON4110ST / 41
-  UM 42
TITANIO
ON4110ST / 42
-  UM 14
CONCRETE
ON4110ST / 14
-  UM 44
NERO
ON4110ST / 44
-  UM 64
MARRONE
ON4110ST / 64

NANOSTONE € iva esclusa

-  NS N1
PURE WHITE
ON4110ST / N1
-  NS N3
ARGAN
ON4110ST / N3
-  NS N4
URBAN GREY
ON4110ST / N4
-  NS N6
DEEP BLACK
ON4110ST / N6

miscelatori consigliati



VENMIXL

Pag. 151



ZENMIX

Pag. 150

ACCESSORI DISPONIBILI



1_COPHPLON



2_TAGL44



3_TAGP74



4_ONTAGCR



5_SPCESINX



6_ROLLUP



7_COPPILT10



8_ONVASINX



LAVELLI



ONE



INSTALLAZIONE
INTEGRATA

Nella versione per installazione integrata il perimetro del lavello viene fresato sia lateralmente che superficialmente; l'angolo della vasca, formato dal bordo perimetrale e dalle pareti non è più arrotondato ma forma un angolo retto. Questa lavorazione rende il bordo perimetrale perfettamente piatto e quindi idoneo ad essere integrato al top.



ARIAPURA



ITALIAN
TECHNOLOGY



100% ECO
COMPATIBILE



AM8620IT



ON7610IT



ON7410ST



ON5610IT



ON4110IT



AM8620IT / ELEGANCE

Lavello a due vasche
830x435 mm - Base da 90 cm



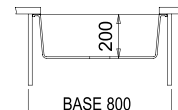
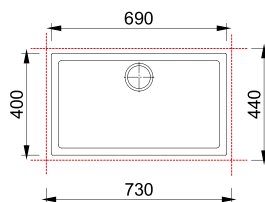
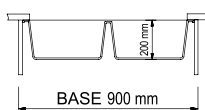
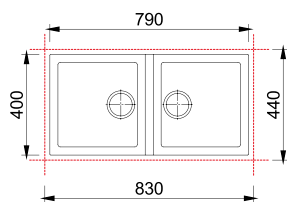
INSTALLAZIONE
INTEGRATA

ON7610IT / ONE

Lavello a una vasca
730x435 mm - Base da 80 cm



INSTALLAZIONE
INTEGRATA







ACCESSORI: 1, 2, 3, 4, 5, 6, 7, 8, 9

ACCESSORI: 1, 2, 3, 4, 5, 6, 7, 8, 11





NANOSTONE

€ iva
esclusa

-  NS N1
PURE WHITE
AM8620IT / N1
-  NS N3
ARGAN
AM8620IT / N3
-  NS N4
URBAN GREY
AM8620IT / N4
-  NS N6
DEEP BLACK
AM8620IT / N6

NANOSTONE

€ iva
esclusa

-  NS N1
PURE WHITE
ON7610IT / N1
-  NS N3
ARGAN
ON7610IT / N3
-  NS N4
URBAN GREY
ON7610IT / N4
-  NS N6
DEEP BLACK
ON7610IT / N6

ACCESSORI DISPONIBILI



1_COPHPLON



2_TAGL44



3_TAGP74



4_ONTAGCR



5_SPCESINX



6_ROLLUP



7_COPPILT10



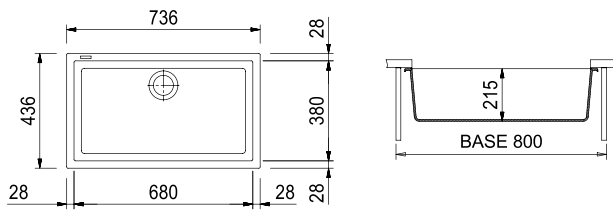
8_ONVASINX

ON7410IT / ONE

Lavello a una vasca
736x436 mm - Base da 80 cm



INSTALLAZIONE
INTEGRATA

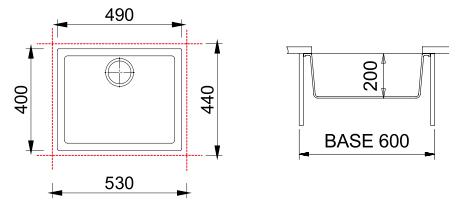


ON5610IT / ONE

Lavello a una vasca
530x435 mm - Base da 60 cm



INSTALLAZIONE
INTEGRATA







Disponibile da Gennaio 2021

ACCESSORI: 5, 6, 7

NANOSTONE





€ iva
esclusa

-  NS N1
PURE WHITE
ON7410IT / N1
-  NS N3
ARGAN
ON7410IT / N3
-  NS N4
URBAN GREY
ON7410IT / N4
-  NS N6
DEEP BLACK
ON7410IT / N6

ACCESSORI: 1, 2, 3, 4, 5, 6, 7, 8, 12

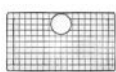
NANOSTONE

€ iva
esclusa

-  NS N1
PURE WHITE
ON5610IT / N1
-  NS N3
ARGAN
ON5610IT / N3
-  NS N4
URBAN GREY
ON5610IT / N4
-  NS N6
DEEP BLACK
ON5610IT / N6



9_GRID86



11_GRID76

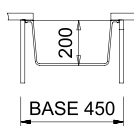
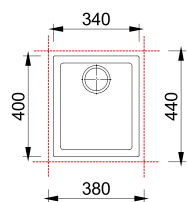


12_GRID60

ATTENZIONE: In caso di richiesta, da parte del consumatore, di sostituzione del lavello per rottura da shock termico, l'azienda provvederà alla sostituzione dello stesso con il medesimo modello, ma nella tradizionale versione da incasso.

ON4110IT / ONE

Lavello a una vasca
380x435 mm - Base da 45 cm







ACCESSORI: 1, 2, 3, 4, 5, 6, 7, 8

76

NANOSTONE

€ iva esclusa

-  NS N1
PURE WHITE
ON4110IT / N1
-  NS N3
ARGAN
ON4110IT / N3
-  NS N4
URBAN GREY
ON4110IT / N4
-  NS N6
DEEP BLACK
ON4110IT / N6

miscelatori consigliati



VENMIXL

Pag. 151



VEMIXEXTL

Pag. 151

ACCESSORI
DISPONIBILI



1_COPHPLON



2_TAGL44



3_TAGP74



4_ONTAGCR



5_SPCESINX



6_ROLLUP



7_COPPILT10



8_ONVASINX



PIAD

LAVELLI



CORAX

Corax, caratterizzata da forme ricercate, è la linea Plados di alto profilo. Curata nei dettagli, si sposa perfettamente con le cucine moderne e di tendenza. I lavelli sono provvisti di un pratico gocciolatoio e di vasche ampie e molto profonde.

78



ARIAPURA



ITALIAN
TECHNOLOGY



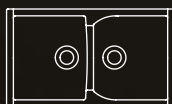
100% ECO
COMPATIBILE



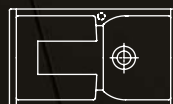
CX1162



CX0991



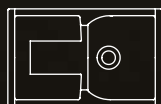
CX0862



CX0861



NK07920



CX0791

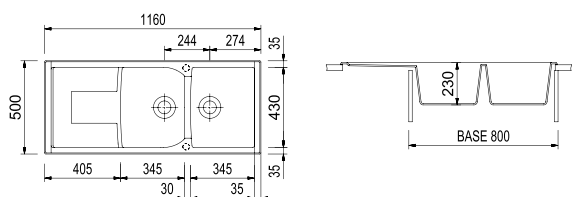


CX0981



CX1162 / CORAX

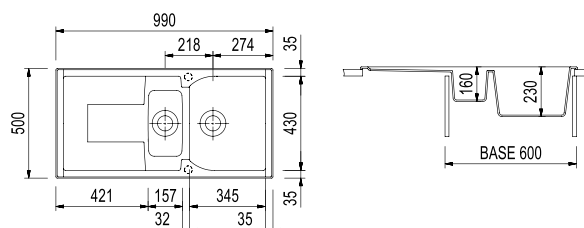
Lavello a due vasche più scolapiatti - Reversibile
1160x500 mm - Base da 80 cm



Foro per l'incasso: 1140x480 mm

CX0991 / CORAX

Lavello a una vasca grande più una vasca piccola
più scolapiatti - Reversibile
990x500 mm - Base da 60 cm



Foro per l'incasso: 970x480 mm

ACCESSORI: 1, 2, 3, 4, 5, 6, 7

ACCESSORI: 1, 2, 3, 4, 5, 6, 7, 8

80

MICROULTRAGRANIT	€ iva esclusa	ULTRAMETAL	€ iva esclusa
UG 55 SAHARA CX1162 / 55		UM 41 ALLUMINIO CX1162 / 41	
UG 56 JASMINE CX1162 / 56		UM 42 TITANIO CX1162 / 42	
UG 58 BIANCO LATTE CX1162 / 58		UM 44 NERO CX1162 / 44	
UG 70 NERO MATT CX1162 / 70			
UG 72 TARTUFO CX1162 / 90			
UG 90 BIANCO OPALE CX1162 / 90			
UG 94 AVENA CX1162 / 94			
UG 95 NERO EBONY CX1162 / 95			

MICROULTRAGRANIT	€ iva esclusa	ULTRAMETAL	€ iva esclusa
UG 55 SAHARA CX0991 / 55		UM 41 ALLUMINIO CX0991 / 41	
UG 56 JASMINE CX0991 / 56		UM 42 TITANIO CX0991 / 42	
UG 58 BIANCO LATTE CX0991 / 58		UM 44 NERO CX0991 / 44	
UG 70 NERO MATT CX0991 / 70			
UG 72 TARTUFO CX0991 / 90			
UG 90 BIANCO OPALE CX0991 / 90			
UG 94 AVENA CX0991 / 94			
UG 95 NERO EBONY CX0991 / 95			


ACCESSORI
DISPONIBILI



1_COPHPL88



2_TAGL88



3_TAGP66



4_TAGCR



5_SPCEINX



6_ROLLUP



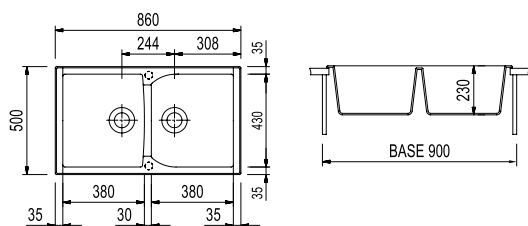
7_COPPILT10



8_SPVASPOL

CX0862 / CORAX

Lavello a due vasche
860x500 mm - Base da 90 cm



Foro per l'incasso: 840x480 mm









ACCESSORI: 1, 2, 3, 4, 5, 6, 7




MICROULTRAGRANIT

€ iva esclusa

ULTRAMETAL

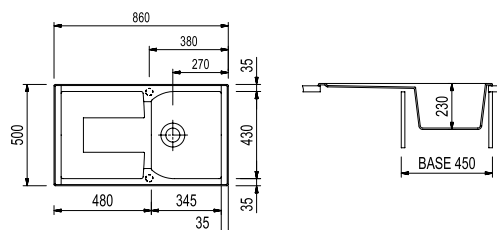
€ iva esclusa

-  UG 55 SAHARA
CX0862 / 55
-  UG 56 JASMINE
CX0862 / 56
-  UG 58 BIANCO LATTE
CX0862 / 58
-  UG 70 NERO MATT
CX0862 / 70
-  UG 72 TARTUFO
CX0862 / 90
-  UG 90 BIANCO OPALE
CX0862 / 90
-  UG 94 AVENA
CX0862 / 94
-  UG 95 NERO EBONY
CX0862 / 95

-  UM 41 ALLUMINIO
CX0862 / 41
-  UM 42 TITANIO
CX0862 / 42
-  UM 44 NERO
CX0862 / 44

CX0861 / CORAX

Lavello a una vasca più scolapiatti - Reversibile
860x500 mm - Base da 45 cm



Foro per l'incasso: 840x480 mm









ACCESSORI: 1, 2, 3, 4, 5, 6, 7




MICROULTRAGRANIT

€ iva esclusa

ULTRAMETAL

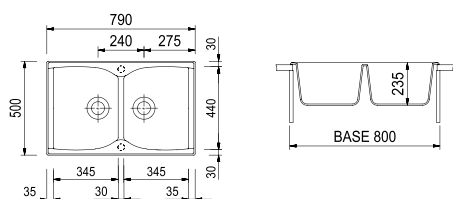
€ iva esclusa

-  UG 55 SAHARA
CX0861 / 55
-  UG 56 JASMINE
CX0861 / 56
-  UG 58 BIANCO LATTE
CX0861 / 58
-  UG 70 NERO MATT
CX0861 / 70
-  UG 72 TARTUFO
CX0861 / 90
-  UG 90 BIANCO OPALE
CX0861 / 90
-  UG 94 AVENA
CX0861 / 94
-  UG 95 NERO EBONY
CX0861 / 95

-  UM 41 ALLUMINIO
CX0861 / 41
-  UM 42 TITANIO
CX0861 / 42
-  UM 44 NERO
CX0861 / 44

NK07920 / CORAX

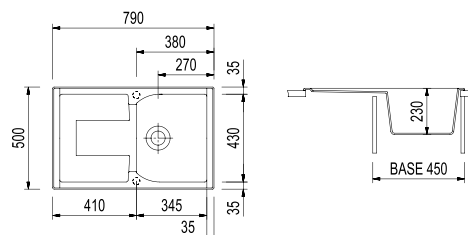
Lavello a due vasche
790x500 mm - Base da 80 cm



Foro per l'incasso: 770x480 mm

CX0791 / CORAX

Lavello a una vasca più scolapiatti - Reversibile
790x500 mm - Base da 45 cm



Foro per l'incasso: 770x480 mm

ACCESSORI: 1, 2, 3, 4, 5, 6, 7

ACCESSORI: 1, 2, 3, 4, 5, 6, 7

82

MICROULTRAGRANIT	€ iva esclusa	ULTRAMETAL	€ iva esclusa
UG 55 SAHARA NK07920 / 55		UM 41 ALLUMINIO NK07920 / 41	
UG 56 JASMINE NK07920 / 56		UM 42 TITANIO NK07920 / 42	
UG 58 BIANCO LATTE NK07920 / 58		UM 44 NERO NK07920 / 44	
UG 70 NERO MATT NK07920 / 70			
UG 72 TARTUFO NK07920 / 90			
UG 90 BIANCO OPALE NK07920 / 90			
UG 94 AVENA NK07920 / 94			
UG 95 NERO EBONY NK07920 / 95			

MICROULTRAGRANIT	€ iva esclusa	ULTRAMETAL	€ iva esclusa
UG 55 SAHARA CX0791 / 55		UM 41 ALLUMINIO CX0791 / 41	
UG 56 JASMINE CX0791 / 56		UM 42 TITANIO CX0791 / 42	
UG 58 BIANCO LATTE CX0791 / 58		UM 44 NERO CX0791 / 44	
UG 70 NERO MATT CX0791 / 70			
UG 72 TARTUFO CX0791 / 90			
UG 90 BIANCO OPALE CX0791 / 90			
UG 94 AVENA CX0791 / 94			
UG 95 NERO EBONY CX0791 / 95			

ACCESSORI
DISPONIBILI



1_COPHPL88



2_TAGL88



3_TAGP66



4_TAGCR



5_SPCESINX



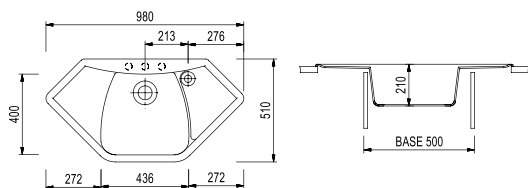
6_ROLLUP



7_COPPILT10

CX0981 / CORAX

Lavello a una vasca grande più piano di drenaggio più scolapiatti
980x510 mm - Base da 50 cm o angolare



Foro per l'incasso: VEDI DIMA

ACCESSORI: 5, 7

MICROULTRAGRANIT

€ iva esclusa

ULTRAMETAL

€ iva esclusa



UG 58
BIANCO LATTE
CX0981 / 58



UG 70
NERO MATT
CX0981 / 70



UG 94
AVENA
CX0981 / 94



UM 41
ALLUMINIO
CX0981 / 41

miscelatori consigliati



SHOWERMID

Pag. 146



VEMIXEXTL

Pag. 151

LAVELLI



ATLANTIC

Sobria, pulita e molto funzionale, la linea Atlantic è proposta in molte finiture e può essere convenientemente installata su qualsiasi tipologia di cucine componibili.

84



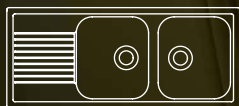
ARIAPURA



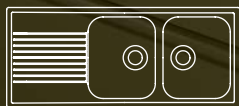
ITALIAN
TECHNOLOGY



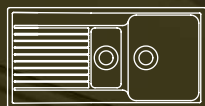
100% ECO
COMPATIBILE



PL1162



AT1162



PL0991



PL0862



PL0861



FTA8320



PL5101

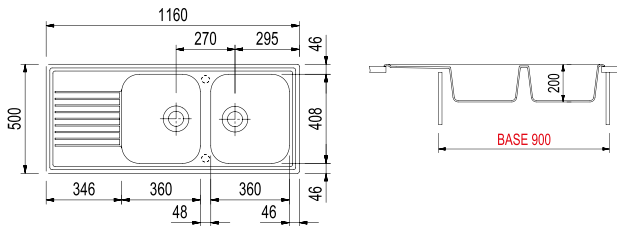


PL4351



PL1162 / ATLANTIC

Lavello a due vasche più scolapiatti - Reversibile
1160x500 mm - **Base da 90 cm**

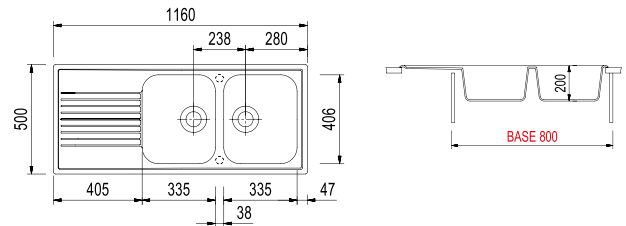



Foro per l'incasso: 1140x480 mm

ACCESSORI: 1, 2, 3, 4, 5, 6, 7

AT1162 / ATLANTIC











Lavello a due vasche più scolapiatti - Reversibile
1160x500 mm - **Base da 80 cm**













Foro per l'incasso: 1140x480 mm

ACCESSORI: 1, 2, 3, 4, 5, 6, 7

86

MICROULTRAGRANIT	€ iva esclusa	ULTRAMETAL	€ iva esclusa
 UG 55 SAHARA PL1162 / 55		 UM 41 ALLUMINIO PL1162 / 41	
 UG 56 JASMINE PL1162 / 56		 UM 42 TITANIO PL1162 / 42	
 UG 98 BIANCO PL1162 / 98		 UM 44 NERO PL1162 / 44	
 UG 70 NERO MATT PL1162 / 70			
 UG 90 BIANCO OPALE PL1162 / 90			
 UG 94 AVENA PL1162 / 94			
 UG 95 NERO EBONY PL1162 / 95			

MICROULTRAGRANIT	€ iva esclusa	ULTRAMETAL	€ iva esclusa
 UG 55 SAHARA AT1162 / 55		 UM 41 ALLUMINIO AT1162 / 41	
 UG 56 JASMINE AT1162 / 56		 UM 42 TITANIO AT1162 / 42	
 UG 98 BIANCO AT1162 / 98		 UM 44 NERO AT1162 / 44	
 UG 70 NERO MATT AT1162 / 70			
 UG 90 BIANCO OPALE AT1162 / 90			
 UG 94 AVENA AT1162 / 94			
 UG 95 NERO EBONY AT1162 / 95			


ACCESSORI
DISPONIBILI



1_COPHPL88



2_TAGL88



3_TAGP66



4_TAGCR



5_SPCEINX



6_ROLLUP



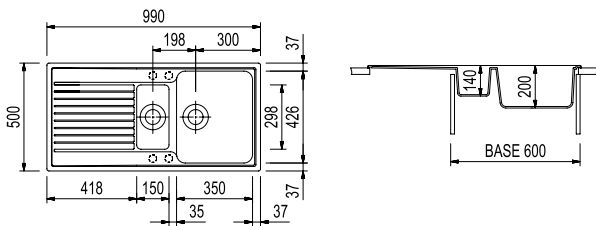
7_COPPILT10



8_SPVASPOL

PL0991 / ATLANTIC

Lavello a una vasca grande più una vasca piccola
più scolapiatti - Reversibile
990x500 mm - Base da 60 cm



Foro per l'incasso: 970x480 mm








ACCESSORI: 1, 2, 3, 4, 5, 6, 7, 8




MICROULTRAGRANIT

€ iva esclusa

ULTRAMETAL

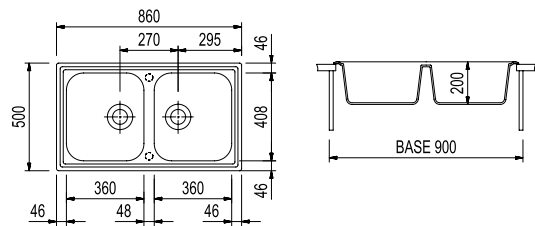
€ iva esclusa

-  UG 55 SAHARA
PL0991 / 55
-  UG 56 JASMINE
PL0991 / 56
-  UG 98 BIANCO
PL0991 / 98
-  UG 70 NERO MATT
PL0991 / 70
-  UG 90 BIANCO OPALE
PL0991 / 90
-  UG 94 AVENA
PL0991 / 94
-  UG 95 NERO EBONY
PL0991 / 95

-  UM 41 ALLUMINIO
PL0991 / 41
-  UM 42 TITANIO
PL0991 / 42
-  UM 44 NERO
PL0991 / 44

PL0862 / ATLANTIC

Lavello a due vasche
860x500 mm - Base da 90 cm



Foro per l'incasso: 840x480 mm








ACCESSORI: 1, 2, 3, 4, 5, 6, 7




MICROULTRAGRANIT

€ iva esclusa

ULTRAMETAL

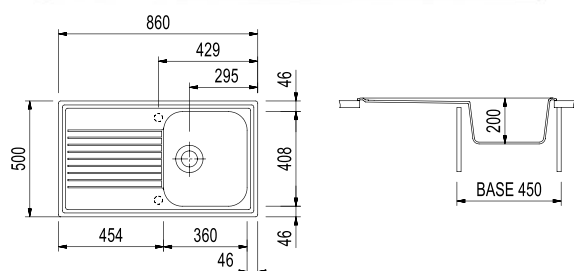
€ iva esclusa

-  UG 55 SAHARA
PL0862 / 55
-  UG 56 JASMINE
PL0862 / 56
-  UG 98 BIANCO
PL0862 / 98
-  UG 70 NERO MATT
PL0862 / 70
-  UG 90 BIANCO OPALE
PL0862 / 90
-  UG 94 AVENA
PL0862 / 94
-  UG 95 NERO EBONY
PL0862 / 95

-  UM 41 ALLUMINIO
PL0862 / 41
-  UM 42 TITANIO
PL0862 / 42
-  UM 44 NERO
PL0862 / 44

PL0861 / ATLANTIC

Lavello a una vasca più scolapiatti - Reversibile
860x500 mm - Base da 45 cm.

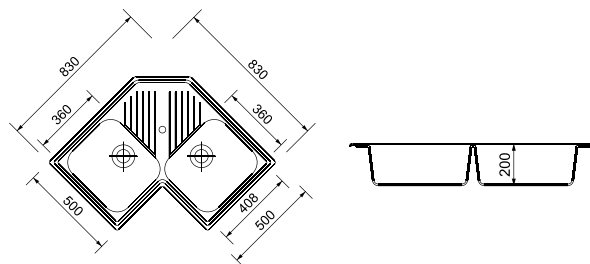


Foro per l'incasso: 840x480 mm

ACCESSORI: 1, 2, 3, 4, 5, 6, 7

FTA8320 / ATLANTIC

Lavello angolare a due vasche più scolapiatti
830x500 mm - Base angolare 90x90 cm



Foro per l'incasso: VEDI DIMA

ACCESSORI: 1, 2, 3, 4, 5, 6, 7








88




MICROULTRAGRANIT

€ iva esclusa

ULTRAMETAL

€ iva esclusa

-  UG 55 SAHARA
PL0861 / 55
-  UG 56 JASMINE
PL0861 / 56
-  UG 98 BIANCO
PL0861 / 98
-  UG 70 NERO MATT
PL0861 / 70
-  UG 90 BIANCO OPALE
PL0861 / 90
-  UG 94 AVENA
PL0861 / 94
-  UG 95 NERO EBONY
PL0861 / 95








-  UM 41 ALLUMINIO
PL0861 / 41
-  UM 42 TITANIO
PL0861 / 42
-  UM 44 NERO
PL0861 / 44



MICROULTRAGRANIT

€ iva esclusa

ULTRAMETAL

€ iva esclusa

-  UG 55 SAHARA
FTA8620 / 55
-  UG 56 JASMINE
FTA8620 / 56
-  UG 98 BIANCO
FTA8620 / 98
-  UG 70 NERO MATT
FTA8620 / 70
-  UG 90 BIANCO OPALE
FTA8620 / 90
-  UG 94 AVENA
FTA8620 / 94
-  UG 95 NERO EBONY
FTA8620 / 95

-  UM 41 ALLUMINIO
FTA8620 / 41
-  UM 42 TITANIO
FTA8620 / 42
-  UM 44 NERO
FTA8620 / 44

ACCESSORI DISPONIBILI



1_COPHPL88



2_TAGL88



3_TAGP66



4_TAGCR



5_SPCEINX



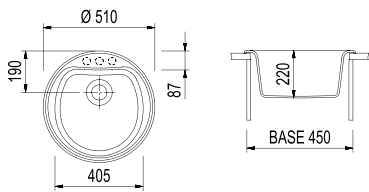
6_ROLLUP



7_COPPILT10

PL5101 / ATLANTIC

Lavello tondo con foro per rubinetto
Ø 510 mm - Base da 45 cm



Foro per l'incasso: Ø 490 mm








ACCESSORI: 7

MICROULTRAGRANIT

€ iva esclusa

ULTRAMETAL

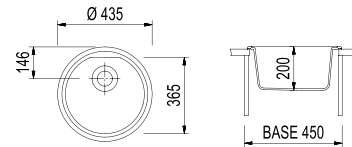
€ iva esclusa

-  UG 55 SAHARA
PL5101 / 55
-  UG 56 JASMINE
PL5101 / 56
-  UG 98 BIANCO
PL5101 / 98
-  UG 70 NERO MATT
PL5101 / 70
-  UG 90 BIANCO OPALE
PL5101 / 90
-  UG 94 AVENA
PL5101 / 94
-  UG 95 NERO EBONY
PL5101 / 95

-  UM 41 ALLUMINIO
PL5101 / 41
-  UM 42 TITANIO
PL5101 / 42
-  UM 44 NERO
PL5101 / 44

PL4351 / ATLANTIC

Lavello tondo
Ø 435 mm - Base da 40/45 cm



Foro per l'incasso: Ø 410 mm








ACCESSORI: 7




MICROULTRAGRANIT

€ iva esclusa

ULTRAMETAL

€ iva esclusa

-  UG 55 SAHARA
PL4351 / 55
-  UG 56 JASMINE
PL4351 / 56
-  UG 98 BIANCO
PL4351 / 98
-  UG 70 NERO MATT
PL4351 / 70
-  UG 90 BIANCO OPALE
PL4351 / 90
-  UG 94 AVENA
PL4351 / 94
-  UG 95 NERO EBONY
PL4351 / 95

-  UM 41 ALLUMINIO
PL4351 / 41
-  UM 42 TITANIO
PL4351 / 42
-  UM 44 NERO
PL4351 / 44



PUNTOBPEX

Pag. 159



TIZMIXEXT

Pag. 153

miscelatori consigliati

spezie

LAVELLI



SPAZIO

Un perfetto mix di eleganza e tradizione nel design della linea Spazio. Il sapiente equilibrio tra forme, estetica e funzioni, fa della linea Spazio la più richiesta e diffusa. Il pratico gocciolatoio e il bordino perimetrale di contenimento esaltano la praticità e la funzionalità del lavello.

legumi



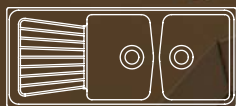
ARIAPURA



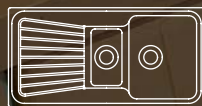
ITALIAN
TECHNOLOGY



100% ECO
COMPATIBILE



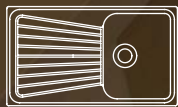
SP1162



SP0991




SP0862



SP0861



SP0792



SP0791

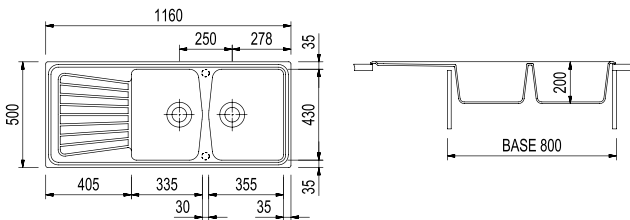


SP0981



SP1162 / SPAZIO

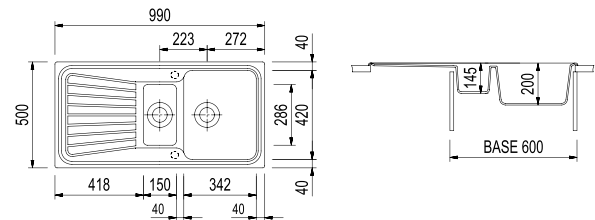
Lavello a due vasche più scolapiatti - Reversibile
1160x500 mm - Base da 80 cm



Foro per l'incasso: 1140x480 mm

SP0991 / SPAZIO

Lavello a una vasca grande più una vasca piccola
più scolapiatti - Reversibile
990x500 mm - Base da 60 cm



Foro per l'incasso: 970x480 mm



ACCESSORI: 1, 2, 3, 4, 5, 6, 7

ACCESSORI: 1, 2, 3, 4, 5, 6, 7, 8

92








ULTRAQUARTZ

€ iva esclusa

-  UQ 01
BIANCO
SP1162 / 01
-  UQ 66
TERRA DI FRANCIA
SP1162 / 66




MICROULTRAGRANIT

€ iva esclusa

-  UG 55
SAHARA
SP1162 / 55
-  UG 56
JASMINE
SP1162 / 56
-  UG 98
BIANCO
SP1162 / 98
-  UG 70
NERO MATT
SP1162 / 70
-  UG 90
BIANCO OPALE
SP1162 / 90
-  UG 94
AVENA
SP1162 / 94
-  UG 95
NERO EBONY
SP1162 / 95








ULTRAMETAL

€ iva esclusa

-  UM 41
ALLUMINIO
SP1162 / 41
-  UM 42
TITANIO
SP1162 / 42
-  UM 44
NERO
SP1162 / 44

MICROULTRAGRANIT

€ iva esclusa

-  UG 55
SAHARA
SP0991 / 55
-  UG 56
JASMINE
SP0991 / 56
-  UG 98
BIANCO
SP0991 / 98
-  UG 70
NERO MATT
SP0991 / 70
-  UG 90
BIANCO OPALE
SP0991 / 90
-  UG 94
AVENA
SP0991 / 94
-  UG 95
NERO EBONY
SP0991 / 95

ULTRAMETAL

€ iva esclusa

-  UM 41
ALLUMINIO
SP0991 / 41
-  UM 42
TITANIO
SP0991 / 42
-  UM 44
NERO
SP0991 / 44

ACCESSORI DISPONIBILI



1_COPHPL88



2_TAGL88



3_TAGP66



4_TAGCR



5_SPCESINX



6_ROLLUP



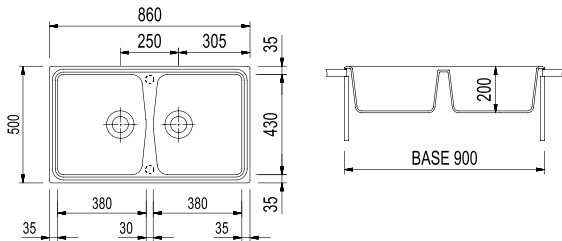
7_COPPILT10



8_SPVASPOL

SP0862 / SPAZIO

Lavello a due vasche - Reversibile
860x500 mm - Base da 90 cm



Foro per l'incasso: 840x480 mm

ACCESSORI: 1, 2, 3, 4, 5, 6, 7

ULTRAQUARTZ

€ iva esclusa



UQ 01
BIANCO
SP0862 / 01



UQ 66
TERRA DI FRANCIA
SP0862 / 66

MICROULTRAGRANIT

€ iva esclusa



UG 55
SAHARA
SP0862 / 55



UG 56
JASMINE
SP0862 / 56



UG 98
BIANCO
SP0862 / 98



UG 70
NERO MATT
SP0862 / 70



UG 90
BIANCO OPALE
SP0862 / 90



UG 94
AVENA
SP0862 / 94



UG 95
NERO EBONY
SP0862 / 95

ULTRAMETAL

€ iva esclusa



UM 41
ALLUMINIO
SP0862 / 41



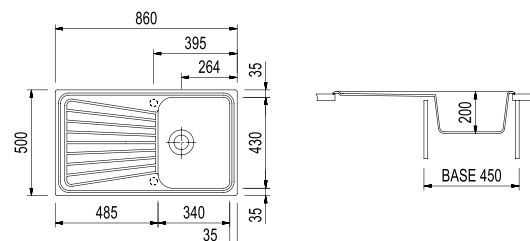
UM 42
TITANIO
SP0862 / 42



UM 44
NERO
SP0862 / 44

SP0861 / SPAZIO

Lavello a una vasca più scolapiatti - Reversibile
860x500 mm - Base da 45 cm



Foro per l'incasso: 840x480 mm

ACCESSORI: 1, 2, 3, 4, 5, 6, 7

ULTRAQUARTZ

€ iva esclusa



UQ 01
BIANCO
SP0861 / 01



UQ 66
TERRA DI FRANCIA
SP0861 / 66

MICROULTRAGRANIT

€ iva esclusa



UG 55
SAHARA
SP0861 / 55



UG 56
JASMINE
SP0861 / 56



UG 98
BIANCO
SP0861 / 98



UG 70
NERO MATT
SP0861 / 70



UG 90
BIANCO OPALE
SP0861 / 90



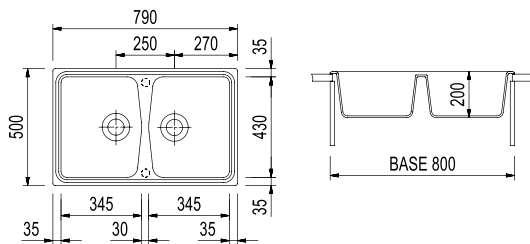
UG 94
AVENA
SP0861 / 94



UG 95
NERO EBONY
SP0861 / 95

SP0792 / SPAZIO

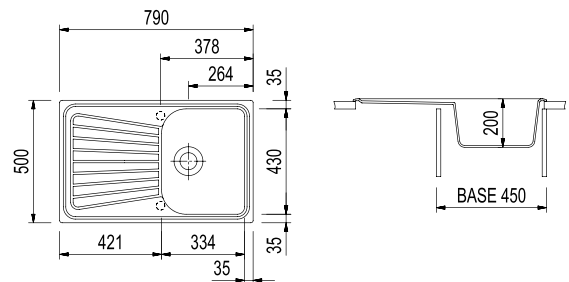
Lavello a due vasche
790x500 mm - Base da 80 cm



Foro per l'incasso: 770x480 mm

SP0791 / SPAZIO

Lavello a una vasca più scolapiatti - Reversibile
790x500 mm - Base da 45 cm



Foro per l'incasso: 770x480 mm



ACCESSORI: 1, 2, 3, 4, 5, 6, 7

ACCESSORI: 1, 2, 3, 4, 5, 6, 7

94








ULTRAQUARTZ

€ iva esclusa

-  UQ 01 BIANCO SP0792 / 01
-  UQ 66 TERRA DI FRANCIA SP0792 / 66




MICROULTRAGRANIT

€ iva esclusa

-  UG 55 SAHARA SP0792 / 55
-  UG 56 JASMINE SP0792 / 56
-  UG 98 BIANCO SP0792 / 98
-  UG 70 NERO MATT SP0792 / 70
-  UG 90 BIANCO OPALE SP0792 / 90
-  UG 94 AVENA SP0792 / 94
-  UG 95 NERO EBONY SP0792 / 95



ULTRAMETAL

€ iva esclusa

-  UM 41 ALLUMINIO SP0792 / 41
-  UM 42 TITANIO SP0792 / 42
-  UM 44 NERO SP0792 / 44








ULTRAQUARTZ

€ iva esclusa

-  UQ 01 BIANCO SP0791 / 01
-  UQ 66 TERRA DI FRANCIA SP0791 / 66




MICROULTRAGRANIT

€ iva esclusa

-  UG 55 SAHARA SP0791 / 55
-  UG 56 JASMINE SP0791 / 56
-  UG 98 BIANCO SP0791 / 98
-  UG 70 NERO MATT SP0791 / 70
-  UG 90 BIANCO OPALE SP0791 / 90
-  UG 94 AVENA SP0791 / 94
-  UG 95 NERO EBONY SP0791 / 95

ULTRAMETAL

€ iva esclusa

-  UM 41 ALLUMINIO SP0791 / 41
-  UM 42 TITANIO SP0791 / 42
-  UM 44 NERO SP0791 / 44

ACCESSORI DISPONIBILI



1_COPHPL88



2_TAGL88



3_TAGP66



4_TAGCR



5_SPCESINX



6_ROLLUP



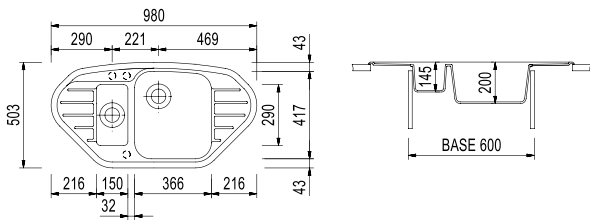
7_COPPILT10



8_SPVASPOL

SP0981 / SPAZIO

Lavello a una vasca grande più una vasca piccola più scolapiatti
980x503 mm - Base da 60 cm o angolare






Foro per l'incasso: VEDI DIMA

ACCESSORI: 5, 7, 8

MICROULTRAGRANIT

€ iva esclusa

-  UG 98
BIANCO
SP0981 / 98
-  UG 70
NERO MATT
SP0981 / 70
-  UG 94
AVENA
SP0981 / 94

ULTRAMETAL

€ iva esclusa

-  UM 41
ALLUMINIO
SP0981 / 41

miscelatori consigliati



VENMIX20

Pag. 160



VENMIXEXT

Pag. 159



LAVELLI



ROXANA

Con la serie ROXANA un lavello Plados può essere convenientemente installato anche negli spazi più ristretti e nelle cucine di ridotte estensioni. Dalle forme morbide ed eleganti, oltre che pratiche e funzionali, i modelli della serie ROXANA, benché di dimensioni contenute, hanno sempre vasche ampie e profonde.



ARIAPURA



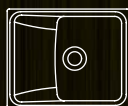
ITALIAN
TECHNOLOGY



100% ECO
COMPATIBILE



HR0791



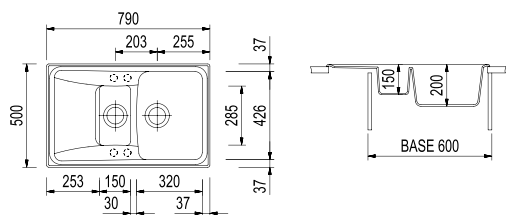
HR6150



HR6151

HR0791 / ROXANA

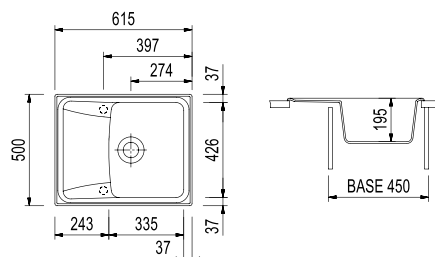
Lavello a una vasca grande più una vasca piccola
più scolapiatti - Reversibile
790x500 mm - Base da 60 cm



Foro per l'incasso: 770x480 mm

HR6150 / ROXANA

Lavello a una vasca più scolapiatti
615x500 mm - Base da 45 cm



Foro per l'incasso: 595x480 mm

ACCESSORI: 1, 2, 3, 4, 5, 6, 7

ACCESSORI: 1, 2, 3, 4, 5, 6






98




MICROULTRAGRANIT

€ iva esclusa

ULTRAMETAL

€ iva esclusa

-  UG 98
BIANCO
HR0791 / 98
-  UG 70
NERO MATT
HR0791 / 70
-  UG 90
BIANCO OPALE
HR0791 / 90
-  UG 94
AVENA
HR0791 / 94
-  UG 95
NERO EBONY
HR0791 / 95






-  UM 41
ALLUMINIO
HR0791 / 41
-  UM 42
TITANIO
HR0791 / 42
-  UM 44
NERO
HR0791 / 44




MICROULTRAGRANIT

€ iva esclusa

ULTRAMETAL

€ iva esclusa

-  UG 98
BIANCO
HR6150 / 98
-  UG 70
NERO MATT
HR6150 / 70
-  UG 90
BIANCO OPALE
HR6150 / 90
-  UG 94
AVENA
HR6150 / 94
-  UG 95
NERO EBONY
HR6150 / 95

-  UM 41
ALLUMINIO
HR6150 / 41
-  UM 42
TITANIO
HR6150 / 42
-  UM 44
NERO
HR6150 / 44

ACCESSORI
DISPONIBILI



1_COPHPL88



2_TAGL88



3_TAGP66



4_SPESINX



5_ROLLUP



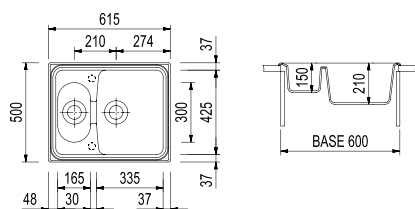
6_COPPILT10



7_SPVASPOL

HR6151 / ROXANA

Lavello a due vasche - Reversibile
615x500 mm - Base da 60 cm








Foro per l'incasso: 595x480 mm

ACCESSORI: 1, 2, 3, 4, 5, 6




MICROULTRAGRANIT

€ iva esclusa

-  UG 98
BIANCO
HR6150 / 98
-  UG 70
NERO MATT
HR6150 / 70
-  UG 90
BIANCO OPALE
HR6150 / 90
-  UG 94
AVENA
HR6150 / 94
-  UG 95
NERO EBONY
HR6150 / 95

ULTRAMETAL

€ iva esclusa

-  UM 41
ALLUMINIO
HR6150 / 41
-  UM 42
TITANIO
HR6150 / 42
-  UM 44
NERO
HR6150 / 44

miscelatori consigliati



POLYTEK10

Pag. 157



POLYTEK30

Pag. 157

LAVELLI



HARMONY

Forme speciali e dimensioni particolari nei lavelli delle linee Harmony. Modelli in grado di soddisfare tutte le esigenze e le necessità da parte della Clientela, anche la più sofisticata. Forme tradizionali che trovano la naturale collocazione nelle cucine country e old style. Modelli provvisti del pratico bordino perimetrale di contenimento.



ARIAPURA



ITALIAN
TECHNOLOGY



100% ECO
COMPATIBILE



HR1162



HR0991



DB09910




HR0862



HR0861



HR0792



HR0860



HR4321



NK05110



HRA8320



PL11610

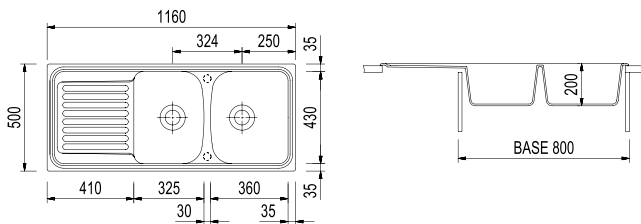


HR0992



HR1162 / HARMONY

Lavello a due vasche più scolapiatti - Reversibile
1160x500 mm - Base da 80 cm

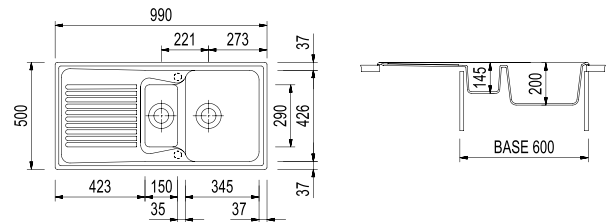


Foro per l'incasso: 1140x480 mm

ACCESSORI: 1, 2, 3, 4, 5, 6, 7

HR0991 / HARMONY

Lavello a una vasca grande più una vasca piccola
più scolapiatti - Reversibile
990x500 mm - Base da 60 cm



Foro per l'incasso: 970x480 mm

ACCESSORI: 1, 2, 3, 5, 6, 7, 8







102




MICROULTRAGRANIT

€ iva esclusa

ULTRAMETAL

€ iva esclusa

-  UG 56 JASMINE
HR1162 / 56
-  UG 98 BIANCO
HR1162 / 98
-  UG 70 NERO MATT
HR1162 / 70
-  UG 90 BIANCO OPALE
HR1162 / 90
-  UG 94 AVENA
HR1162 / 94
-  UG 95 NERO EBONY
HR1162 / 95







-  UM 41 ALLUMINIO
HR1162 / 41
-  UM 42 TITANIO
HR1162 / 42
-  UM 44 NERO
HR1162 / 44


MICROULTRAGRANIT

€ iva esclusa

ULTRAMETAL

€ iva esclusa

-  UG 56 JASMINE
HR0991 / 56
-  UG 98 BIANCO
HR0991 / 98
-  UG 70 NERO MATT
HR0991 / 70
-  UG 90 BIANCO OPALE
HR0991 / 90
-  UG 94 AVENA
HR0991 / 94
-  UG 95 NERO EBONY
HR0991 / 95

-  UM 41 ALLUMINIO
HR0991 / 41
-  UM 42 TITANIO
HR0991 / 42
-  UM 44 NERO
HR0991 / 44

ACCESSORI DISPONIBILI



1_COPHPL88



2_TAGL88



3_TAGP66



4_TAGCR



5_SPCESINX



6_ROLLUP



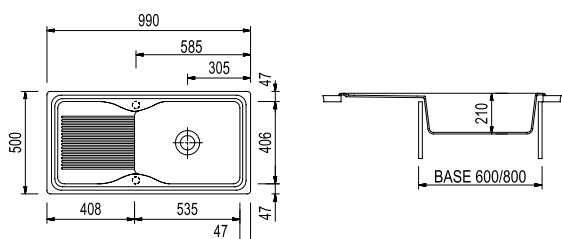
7_COPPILT10



8_SPVASPOL

DB09910 / HARMONY

Lavello a una vasca più scolapiatti - Reversibile
990x500 mm - Base da 60-80 cm



Foro per l'incasso: 970x480 mm








ACCESSORI: 1, 2, 3, 4, 5, 6, 7


MICROULTRAGRANIT

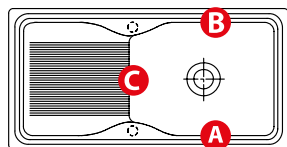
€ iva esclusa

ULTRAMETAL

€ iva esclusa

-  UG 55 SAHARA
DB09910 / 55
-  UG 56 JASMINE
DB09910 / 56
-  UG 98 BIANCO
DB09910 / 98
-  UG 70 NERO MATT
DB09910 / 70
-  UG 90 BIANCO OPALE
DB09910 / 90
-  UG 94 AVENA
DB09910 / 94
-  UG 95 NERO EBONY
DB09910 / 95

-  UM 41 ALLUMINIO
DB09910 / 41
-  UM 42 TITANIO
DB09910 / 42
-  UM 44 NERO
DB09910 / 44



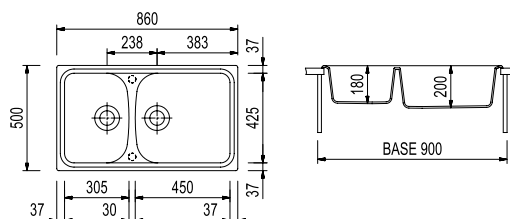
A Posizione troppopieno "A":
STANDARD - Code **DB09910**
Base da 60 cm (80 cm se terminale)

B Posizione troppopieno "B":
SU RICHIESTA - Code **DB09910B**
Base da 60 cm (80 cm se terminale)

C Posizione troppopieno "C":
SU RICHIESTA - Code **DB09910C**
Base da 80 cm

HR0862 / HARMONY

Lavello a due vasche - Reversibile
860x500 mm - Base da 90 cm



Foro per l'incasso: 840x480 mm







ACCESSORI: 1, 2, 3, 5, 6, 7

MICROULTRAGRANIT

€ iva esclusa

ULTRAMETAL

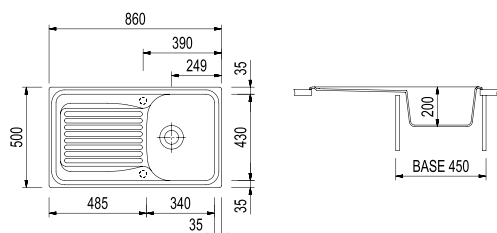
€ iva esclusa

-  UG 56 JASMINE
HR0862 / 56
-  UG 98 BIANCO
HR0862 / 98
-  UG 70 NERO MATT
HR0862 / 70
-  UG 90 BIANCO OPALE
HR0862 / 90
-  UG 94 AVENA
HR0862 / 94
-  UG 95 NERO EBONY
HR0862 / 95

-  UM 41 ALLUMINIO
HR0862 / 41
-  UM 42 TITANIO
HR0862 / 42
-  UM 44 NERO
HR0862 / 44

HR0861 / HARMONY

Lavello a una vasca più scolapiatti - Reversibile
860x500 mm - Base da 45 cm

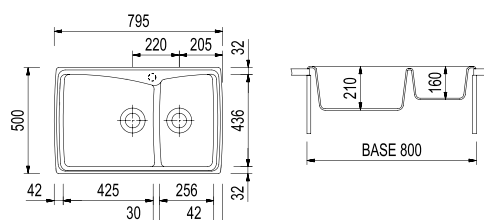



Foro per l'incasso: 840x480 mm

ACCESSORI: 1, 2, 3, 4, 5, 6, 7

HR0792 / HARMONY

Lavello a due vasche
790x500 mm - Base da 80 cm



Foro per l'incasso: 770x480 mm

ACCESSORI: 1, 2, 3, 5, 6, 7







104




MICROULTRAGRANIT

€ iva esclusa

ULTRAMETAL

€ iva esclusa

-  UG 56 JASMINE
HR0861 / 56
-  UG 98 BIANCO
HR0861 / 98
-  UG 70 NERO MATT
HR0861 / 70
-  UG 90 BIANCO OPALE
HR0861 / 90
-  UG 94 AVENA
HR0861 / 94
-  UG 95 NERO EBONY
HR0861 / 95







-  UM 41 ALLUMINIO
HR0861 / 41
-  UM 42 TITANIO
HR0861 / 42
-  UM 44 NERO
HR0861 / 44



MICROULTRAGRANIT

€ iva esclusa

ULTRAMETAL

€ iva esclusa

-  UG 56 JASMINE
HR0792 / 56
-  UG 98 BIANCO
HR0792 / 98
-  UG 70 NERO MATT
HR0792 / 70
-  UG 90 BIANCO OPALE
HR0792 / 90
-  UG 94 AVENA
HR0792 / 94
-  UG 95 NERO EBONY
HR0792 / 95

-  UM 41 ALLUMINIO
HR0792 / 41
-  UM 42 TITANIO
HR0792 / 42
-  UM 44 NERO
HR0792 / 44

ACCESSORI DISPONIBILI



1_COPHPL88



2_TAGL88



3_TAGP66



4_TAGCR



5_SPCESINX



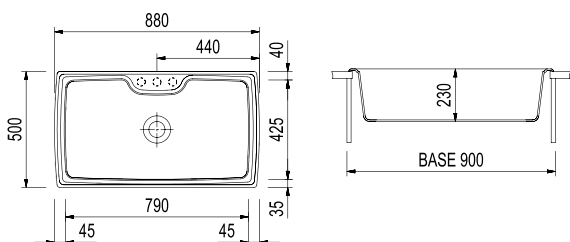
6_ROLLUP



7_COPPILT10

HR0860 / HARMONY

Lavello a una vasca
880x500 mm - Base da 90 cm










Foro per l'incasso: 840x480 mm

ACCESSORI: VEDI COLONNA A FIANCO




MICROULTRAGRANIT

€ iva esclusa

-  UG 55 SAHARA
HR0860 / 55
-  UG 56 JASMINE
HR0860 / 56
-  UG 98 BIANCO
HR0860 / 98
-  UG 70 NERO MATT
HR0860 / 70
-  UG 90 BIANCO OPALE
HR0860 / 90
-  UG 94 AVENA
HR0860 / 94
-  UG 95 NERO EBONY
HR0860 / 95

ULTRAMETAL

€ iva esclusa

-  UM 41 ALLUMINIO
HR0860 / 41
-  UM 42 TITANIO
HR0860 / 42
-  UM 44 NERO
HR0860 / 44

Tagliere in legno iroko con foro per vaschetta in acciaio VAS93
Cod. **TAGIRK2**
467 x 439 mm

Tagliere in polietilene per VAS93
Cod. **TAGP79**
297 x 160 mm

Vaschetta in acciaio inox con alloggiamento per tagliere in polietilene TAGP79
Cod. **VAS93**
318 x 170 mm



Cestello in acciaio inox
Cod. **CESINX1**
395 x 310 mm



Tagliere in legno iroko senza foro per accessori
Cod. **TAGIRK1**
467 x 439 mm

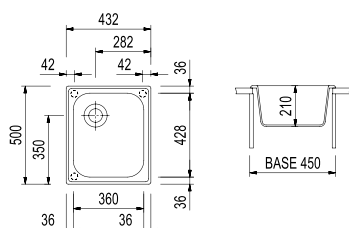
HR4321 / HARMONY

Lavello a una vasca - Reversibile
432x500 mm - Base da 45-50 cm



Installazione standard:
Il lavello è inseribile in una base da **45 cm**

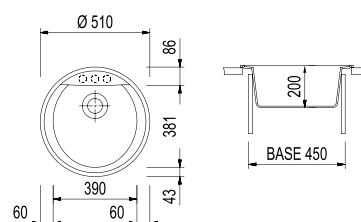
Installazione longitudinale:
Il lavello è inseribile in una base da **50 cm**



Foro per l'incasso: 410x480 mm

NK05110 / HARMONY

Lavello tondo a una vasca con foro per rubinetto
ø 510 mm - Base da 45 cm



Foro per l'incasso: ø 490 mm







ACCESSORI: 1, 2, 3, 4, 5, 6, 7

ACCESSORI: 7

106

MICROULTRAGRANIT € iva esclusa




ULTRAMETAL € iva esclusa

-  UG 56
JASMINE
HR4321 / 56
-  UG 98
BIANCO
HR4321 / 98
-  UG 70
NERO MATT
HR4321 / 70
-  UG 90
BIANCO OPALE
HR4321 / 90
-  UG 94
AVENA
HR4321 / 94
-  UG 95
NERO EBONY
HR4321 / 95

-  UM 41
ALLUMINIO
HR4321 / 41
-  UM 42
TITANIO
HR4321 / 42
-  UM 44
NERO
HR4321 / 44

MICROULTRAGRANIT € iva esclusa

ULTRAMETAL € iva esclusa

-  UG 98
BIANCO
NK05110 / 98
-  UG 70
NERO MATT
NK05110 / 70
-  UG 94
AVENA
NK05110 / 94

-  UM 41
ALLUMINIO
NK05110 / 41


ACCESSORI
DISPONIBILI



1_COPHPL88



2_TAGL88



3_TAGP66



4_TAGCR



5_SPCEINX



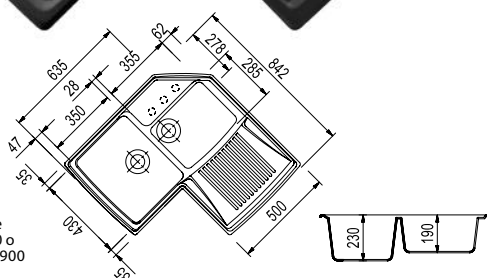
6_ROLLUP



7_COPPILT10

HRA832 / HARMONY

Lavello angolare a due vasche più scolapiatti
842 x 500 mm - Base angolare 90x90 cm



Inseribile in una base angolare da 900x900 o due basi angolari da 900

Foro per l'incasso: VEDI DIMA








ACCESSORI: 1, 2, 3, 5, 6, 7

MICROULTRAGRANIT

€ iva esclusa

ULTRAMETAL

€ iva esclusa

-  UG 55 SAHARA
HRA832 / 55
-  UG 56 JASMINE
HRA832 / 56
-  UG 98 BIANCO
HRA832 / 98
-  UG 70 NERO MATT
HRA832 / 70
-  UG 90 BIANCO OPALE
HRA832 / 90
-  UG 94 AVENA
HRA832 / 94
-  UG 95 NERO EBONY
HRA832 / 95

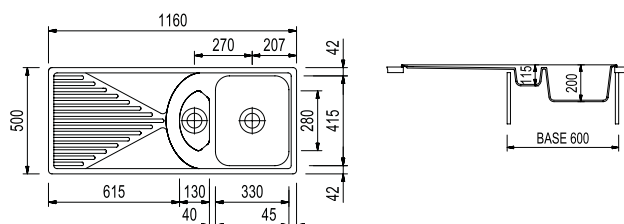
-  UM 41 ALLUMINIO
HRA832 / 41
-  UM 42 TITANIO
HRA832 / 42
-  UM 44 NERO
HRA832 / 44

PL11610 / HARMONY

Lavello a una vasca grande più una vasca piccola
più scolapiatti - Reversibile
1160x500 mm - Base da 60 cm



N.B. - La vasca piccola funge anche da troppopieno



Foro per l'incasso: 1140x480 mm




ACCESSORI: 1, 2, 3, 4, 5, 6

MICROULTRAGRANIT

€ iva esclusa

ULTRAMETAL

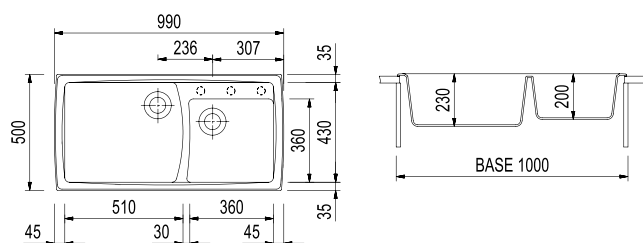
€ iva esclusa

-  UG 98 BIANCO
PL11610 / 98
-  UG 70 NERO MATT
PL11610 / 70
-  UG 94 AVENA
PL11610 / 94

-  UM 41 ALLUMINIO
PL11610 / 41

HR0992 / HARMONY

Lavello a due vasche
990x500 mm - Base da 100 cm






Foro per l'incasso: 960x480 mm

ACCESSORI: 1, 2, 3, 4, 5, 6, 7

108

MICROULTRAGRANIT

€ iva esclusa

-  UG 98
BIANCO
HR0992 / 98
-  UG 70
NERO MATT
HR0992 / 70
-  UG 94
AVENA
HR0992 / 94

ULTRAMETAL

€ iva esclusa

-  UM 41
ALLUMINIO
HR0992 / 41

miscelatori consigliati



TIZEK

Pag. 152



PETRAMIX

Pag. 159

ACCESSORI DISPONIBILI



1_COPHPL88



2_TAGL88



3_TAGP66



4_TAGCR



5_SPCESINX



6_ROLLUP



7_COPPILT10

MONTAGGIO LAVELLI SOTTO-TOP

Tutti i lavelli Plados possono essere installati in maniera tradizionale, cioè incassati nel piano di lavoro della cucina; molti possono essere installati sotto-top. I disegni mostrano tre tipici modi d'installazione sotto-top dei lavelli Plados. **Il kit per l'installazione sotto-top è già compreso nell'imballo dei lavelli predisposti per tale installazione** (Serie ONE per installazione sotto-top). Per tutti gli altri modelli, il kit è disponibile come accessorio optional (codice **GANCIST10**).

Dal nostro sito web www.pladostelma.com, nella pagina di ogni lavello, alla voce **Downloads** possono essere scaricati i **disegni per la realizzazione dell'apertura sul piano top**. I files sono disponibili per il download in formato **DXF, DWG e PDF**.

SOLUZIONE A



I bordi del top e del lavello coincidono
(Soluzione suggerita)



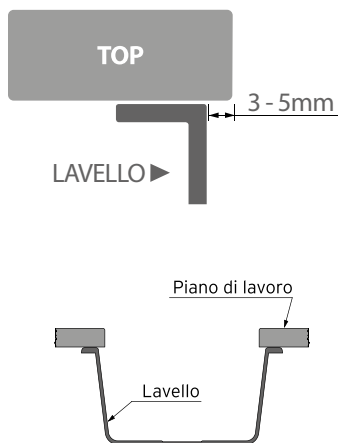
Questa soluzione:

- Esalta l'estetica.
- Facilita la pulizia;
- Ottimizza l'igiene.

SOLUZIONE B



Il top si estende oltre il bordo del lavello, su tutti i lati. Il bordo del lavello è nascosto sotto il piano top.



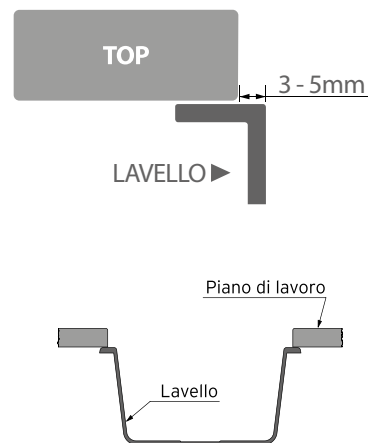
Questa soluzione:

- Semplifica l'installazione;
- Facilita la pulizia.

SOLUZIONE C

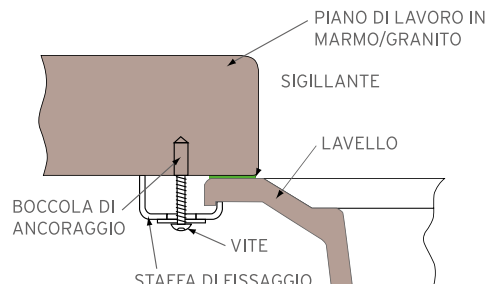
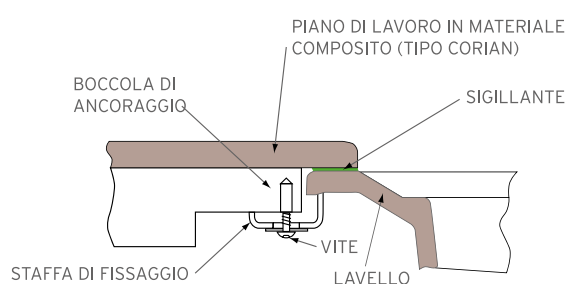


Il bordo del lavello è parzialmente visibile



Questa soluzione:

- Facilita la pulizia;
- Ottimizza l'igiene.







PLADOS



LAVELLI IN ACCIAIO INOX

- 112 Serie **MAKI MIX-R**
con foro per miscelatore - installazione SLIM - FILOTOP
 - 114 Serie **MAKI R**
senza foro per miscelatore - installazione SLIM - FILOTOP
 - 116 Serie **MAKI ST-R**
senza foro per miscelatore - installazione SOTTO-TOP

 - 118 Serie **OLYMPUS**
 - 121 Serie **UNIVERSAL**
 - 123 Serie **VINTAGE**
- 

LAVELLI



MAKI MIX-R



INSTALLAZIONE
SLIM - FILOTOP

La superficie completamente liscia, la raffinatezza dell'acciaio inossidabile e l'alta tecnologia impiegata nelle tecniche di produzione, fanno di MAKI MIX-R una linea estremamente essenziale e raffinata, con una cura meticolosa delle finiture per raggiungere i massimi livelli di qualità e stile.



ITALIAN
TECHNOLOGY

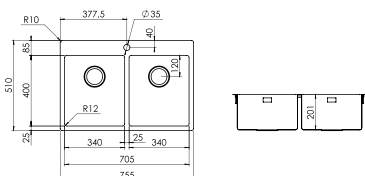


100% ECO
COMPATIBILE



SR7520 / MAKI MIX-R

Lavello a due vasche
755x510 mm - Base da 80 cm



Foro per l'incasso: 740x495 mm

ACCESSORI: 1, 2, 3, 4, 5, 6, 7, 8

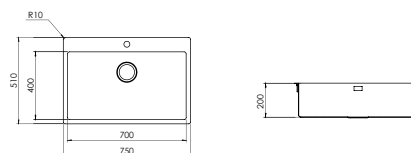
€ iva esclusa



Acciaio
Satinato
SR7520

SR7500 / MAKI MIX-R

Lavello a una vasca
750x510 mm - Base da 80 cm



Foro per l'incasso: 735x495 mm

ACCESSORI: 1, 2, 3, 4, 5, 6, 7, 8

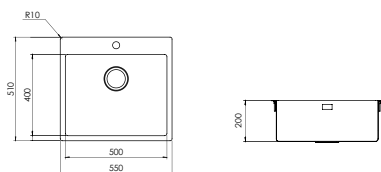
€ iva esclusa



Acciaio
Satinato
SR7500

SR5500 / MAKI MIX-R

Lavello a una vasca
550x510 mm - Base da 60 cm



Foro per l'incasso: 535x495 mm

ACCESSORI: 1, 2, 3, 4, 5, 6, 7, 8

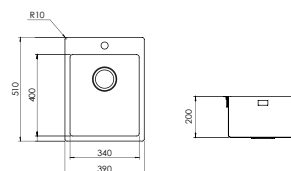
€ iva esclusa



Acciaio
Satinato
SR5500

SR3900 / MAKI MIX-R

Lavello a una vasca
390x510 mm - Base da 45 cm



Foro per l'incasso: 375x495 mm

ACCESSORI: 1, 2, 3, 4, 5, 6, 7, 8

€ iva esclusa



Acciaio
Satinato
SR3900

**ACCESSORI
DISPONIBILI**



1_COPHPLON



2_TAGL44



3_TAGP74



4_ONTAGCR



5_SPACESINX



6_ROLLUP



7_COPPILT10



8_ONVASINX

LAVELLI



MAKI R



INSTALLAZIONE
SLIM - FILOTOP

Oltre l'idea di semplice lavello, i lavelli MAKI-R diventano elementi di arredo. La purezza delle forme, la qualità delle superfici, la cura dei dettagli, si fondono con semplicità in un design adatto a cucine di ogni tipo.



ITALIAN
TECHNOLOGY

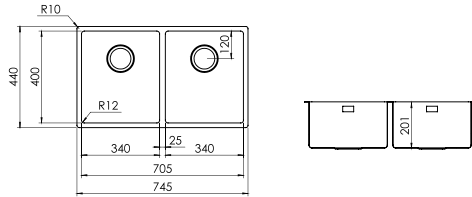


100% ECO
COMPATIBILE



MR7420 / MAKI R

Lavello a due vasche
745x440 mm - Base da 80 cm



Foro per l'incasso: 735x430 mm

ACCESSORI: 1, 2, 3, 4, 5, 6, 7, 8

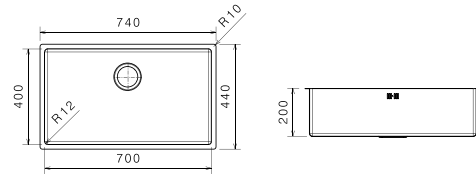
€ iva esclusa



Acciaio
Satinato
MR7420

MR7400 / MAKI R

Lavello a una vasca
740x440 mm - Base da 80 cm



Foro per l'incasso: 730x430 mm

ACCESSORI: 1, 2, 3, 4, 5, 6, 7, 8

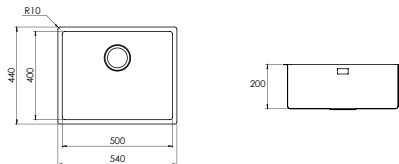
€ iva esclusa



Acciaio
Satinato
MR7400

MR5400 / MAKI R

Lavello a una vasca
540x440 mm - Base da 60 cm



Foro per l'incasso: 530x430 mm

ACCESSORI: 1, 2, 3, 4, 5, 6, 7, 8

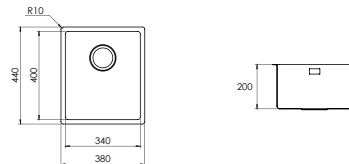
€ iva esclusa



Acciaio
Satinato
MR5400

MR3800 / MAKI R

Lavello a una vasca
380x440 mm - Base da 45 cm



Foro per l'incasso: 370x430 mm

ACCESSORI: 1, 2, 3, 4, 5, 6, 7, 8

€ iva esclusa



Acciaio
Satinato
MR3800

**ACCESSORI
DISPONIBILI**



1_COPHPLON



2_TAGL44



3_TAGP74



4_ONTAGCR



5_SPACESINX



6_ROLLUP



7_COPPILT10



8_ONVASINX

LAVELLI



MAKI ST-R



INSTALLAZIONE
SOTTO-TOP

Questa gamma incarna il rigore di un'estetica impeccabile e funzionale. I lavelli della serie MAKI ST-R sono stati **progettati per l'installazione sotto-top**. La mancanza di bordi aumenta lo spazio disponibile sul piano di lavoro e facilita l'igiene all'interno della cucina.



ITALIAN
TECHNOLOGY

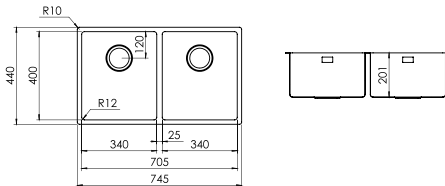


100% ECO
COMPATIBILE



SL7420 / MAKI ST-R

Lavello a due vasche
745x440 mm - Base da 80 cm



Foro per l'incasso: 705x400 mm

ACCESSORI: 1, 2, 3, 4, 5, 6, 7, 8

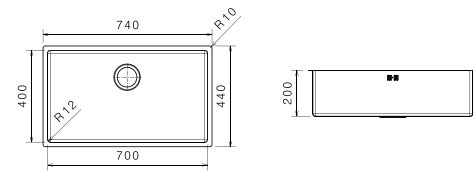
€ iva esclusa



Acciaio
Satinato
SL7420

SL7400 / MAKI ST-R

Lavello a una vasca
740x440 mm - Base da 80 cm



Foro per l'incasso: 700x400 mm

ACCESSORI: 1, 2, 3, 4, 5, 6, 7, 8

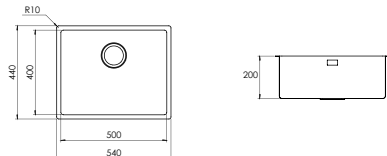
€ iva esclusa



Acciaio
Satinato
SL7400

SL5400 / MAKI ST-R

Lavello a una vasca
540x440 mm - Base da 80 cm



Foro per l'incasso: 500x400 mm

ACCESSORI: 1, 2, 3, 4, 5, 6, 7, 8

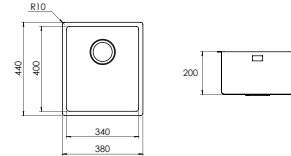
€ iva esclusa



Acciaio
Satinato
SL5400

SL3800 / MAKI ST-R

Lavello a una vasca
380x440 mm - Base da 50 cm



Foro per l'incasso: 340x400 mm

ACCESSORI: 1, 2, 3, 4, 5, 6, 7, 8

€ iva esclusa



Acciaio
Satinato
SL3800

**ACCESSORI
DISPONIBILI**



1_COPHPLON

2_TAGL44

3_TAGP74

4_ONTAGCR

5_SPACESINX

6_ROLLUP

7_COPPILT10

8_ONVASINX

LAVELLI



OLYMPUS

Le linee tradizionali e la forza dell'acciaio inossidabile fanno di OLYMPUS una linea estremamente versatile, con un caratteristico gocciolatoio che si adatta ad ambienti classici e moderni.



ITALIAN
TECHNOLOGY

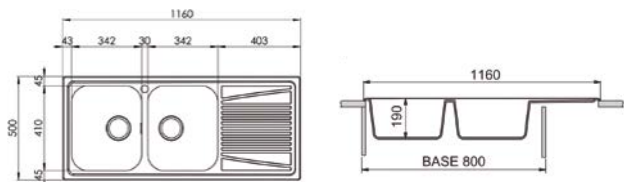


100% ECO
COMPATIBILE



CO1162_ / OLYMPUS

Lavello a due vasche più scolapiatti
1160x500 mm - Base da 80 cm



Foro per l'incasso: 1135x475 mm

ACCESSORI: 1, 2, 3, 4, 5, 6

€ iva esclusa



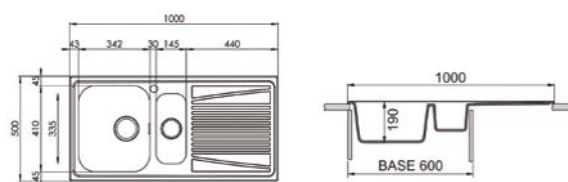
Acciaio satinato

CO11621
Scolapiatti a destra

CO11622
Scolapiatti a sinistra

CO1001_ / OLYMPUS

Lavello a una vasca grande più una vasca piccola più scolapiatti
1000x500 mm - Base da 60 cm



Foro per l'incasso: 975x475 mm

ACCESSORI: 1, 2, 3, 4, 5, 6

€ iva esclusa



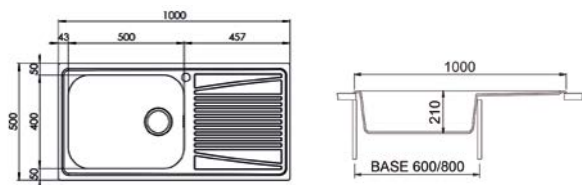
Acciaio satinato

CO10011
Scolapiatti a destra

CO10012
Scolapiatti a sinistra

VI1001_ / OLYMPUS

Lavello a una vasca più scolapiatti
1000x500 mm - Base da 60/80 cm



Foro per l'incasso: 975x475 mm

ACCESSORI: 1, 2, 3, 4, 5, 6

€ iva esclusa



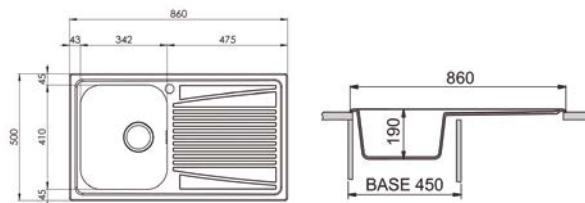
Acciaio satinato

VI10011
Scolapiatti a destra

VI10012
Scolapiatti a sinistra

CO0861_ / OLYMPUS

Lavello a una vasca più scolapiatti
860x500 mm - Base da 45 cm



Foro per l'incasso: 835x475 mm

ACCESSORI: 1, 2, 3, 4, 5, 6

€ iva esclusa



Acciaio satinato

CO08611
Scolapiatti a destra

CO08612
Scolapiatti a sinistra

ACCESSORI DISPONIBILI



1_COPHPL88



2_TAGL88



3_TAGP66



4_SPCESINX



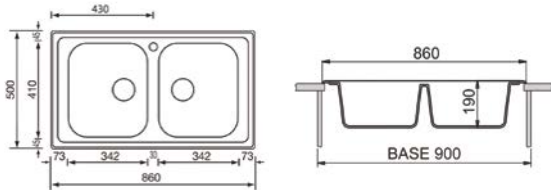
5_ROLLUP



6_COPPILT10

CO08620 / OLYMPUS

Lavello a due vasche
860x500 mm - Base da 90 cm



Foro per l'incasso: 835x475 mm

ACCESSORI: 1, 2, 3, 4, 5, 6

€ iva esclusa

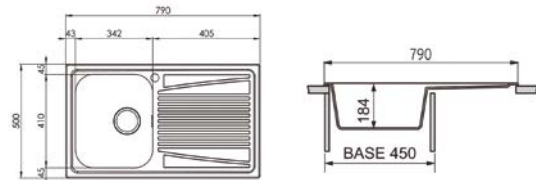


Acciaio satinato

CO08620

CO0791_ / OLYMPUS

Lavello a una vasca più scolapiatti
790x500 mm - Base da 45 cm



Foro per l'incasso: 775x480 mm

ACCESSORI: 1, 2, 3, 4, 5, 6

€ iva esclusa



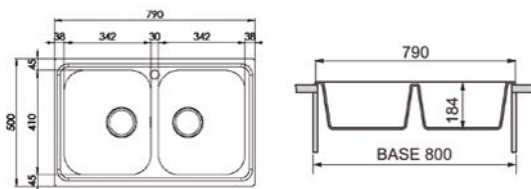
Acciaio satinato

CO07911
Scolapiatti a destra

CO07912
Scolapiatti a sinistra

CO07920 / OLYMPUS

Lavello a due vasche
790x500 mm - Base da 80 cm



Foro per l'incasso: 775x480 mm

ACCESSORI: 1, 2, 3, 4, 5, 6

€ iva esclusa



Acciaio satinato

CO07920

ACCESSORI DISPONIBILI



1_COPHPL88



2_TAGL88



3_TAGP66



4_SPESINX



5_ROLLUP



6_COPPILT10

LAVELLI



UNIVERSAL

Universal è la linea dalle forme tradizionali che unisce semplicità e convenienza.



ITALIAN
TECHNOLOGY

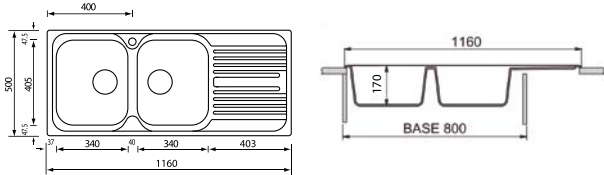


100% ECO
COMPATIBILE



TL1162_ / UNIVERSAL

Lavello a due vasche più scolapiatti
1160x500 mm - Base da 80 cm



Foro per l'incasso: 1135x475 mm

ACCESSORI: 1, 2, 3, 4, 5, 6

€ iva esclusa



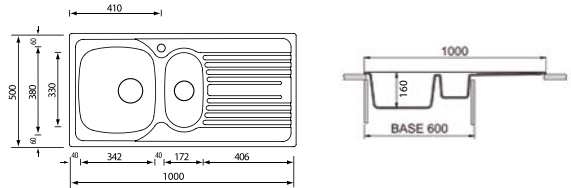
Acciaio satinato

TL11621
Scolapiatti a destra

TL11622
Scolapiatti a sinistra

TL1001_ / UNIVERSAL

Lavello a una vasca grande più una vasca piccola più scolapiatti
1000x500 mm - Base da 60 cm



Foro per l'incasso: 975x475 mm

ACCESSORI: 1, 2, 3, 4, 5, 6

€ iva esclusa



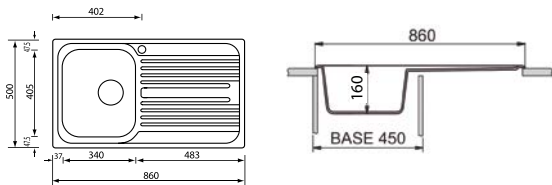
Acciaio satinato

TL10011
Scolapiatti a destra

TL10012
Scolapiatti a sinistra

TL0861_ / UNIVERSAL

Lavello a una vasca più scolapiatti
860x500 mm - Base da 45 cm



Foro per l'incasso: 835x475 mm

ACCESSORI: 1, 2, 3, 4, 5, 6

€ iva esclusa



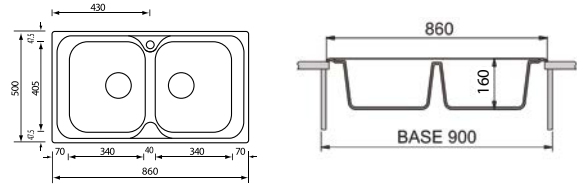
Acciaio satinato

TL08611
Scolapiatti a destra

TL08612
Scolapiatti a sinistra

TL08620 / UNIVERSAL

Lavello a due vasche
860x500 mm - Base da 90 cm



Foro per l'incasso: 835x475 mm

ACCESSORI: 1, 2, 3, 4, 5, 6

€ iva esclusa



Acciaio satinato

TL08620


ACCESSORI DISPONIBILI



1_COPHPL88



2_TAGL88



3_TAGP66



4_SPCESINX



5_ROLLUP



6_COPPILT10

LAVELLI



VINTAGE


La serie Vintage include modelli con forme uniche e dimensioni particolari, adatti a soddisfare le più svariate esigenze di mercato.



ITALIAN
TECHNOLOGY

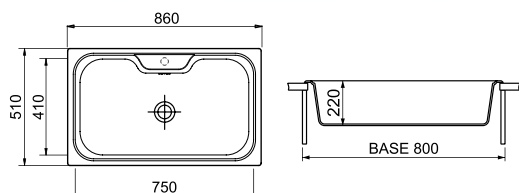


100% ECO
COMPATIBILE



VI08600 / VINTAGE

Lavello a una vasca
860x500 mm - Base da 80 cm



Foro per l'incasso: 840x480 mm

ACCESSORI: 1, 2, 3, 5, 6

€ iva esclusa

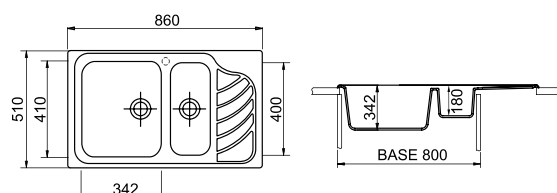


VI08600

Acciaio satinato

VI0862_ / VINTAGE

Lavello a una vasca grande più una vasca piccola più scolapiatti
860x500 mm - Base da 80 cm



Foro per l'incasso: 840x480 mm

ACCESSORI: 1, 2, 3, 4, 5, 6

€ iva esclusa



VI08621
Scolapiatti a destra

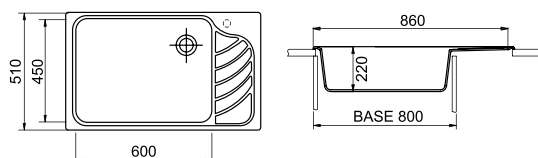
VI08622
Scolapiatti a sinistra

Acciaio satinato

124

VI0861_ / VINTAGE

Lavello a una vasca più scolapiatti
860x500 mm - Base da 80 cm



Foro per l'incasso: 840x480 mm

ACCESSORI: 1, 2, 3, 4, 5, 6

€ iva esclusa



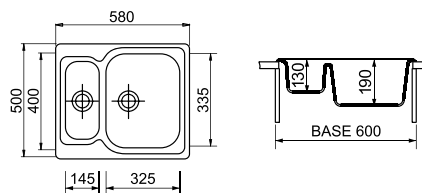
VI08611
Scolapiatti a destra

VI08612
Scolapiatti a sinistra

Acciaio satinato

VI0581_ / VINTAGE

Lavello ad una vasca grande più una vasca piccola
580x500 mm - Base da 60 cm



Foro per l'incasso: 560x480 mm

ACCESSORI: 1, 2, 3, 4, 5, 6

€ iva esclusa



VI05811
Vaschetta a destra

VI05812
Vaschetta a sinistra

Acciaio satinato

ACCESSORI
DISPONIBILI



1_COPHPL88



2_TAGL88



3_TAGP66



4_SPESINX



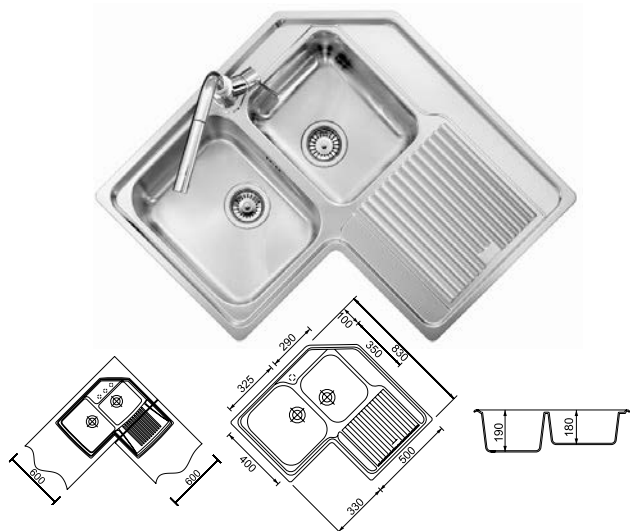
5_ROLLUP



6_COPPILT10

VIA832_ / VINTAGE

Lavello angolare a due vasche più scolapiatti
830x500 mm - Base angolare 90x90 cm



Foro per l'incasso: VEDI DIMA

ACCESSORI: 1, 2, 3, 4, 5, 6

€ iva esclusa



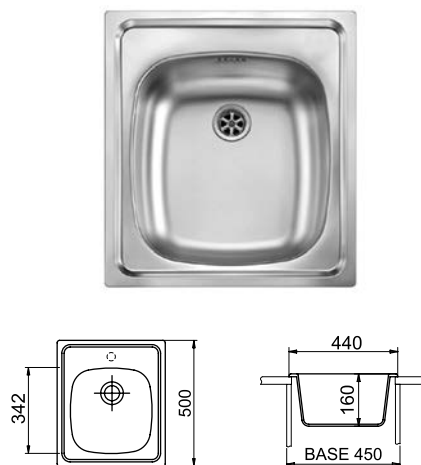
Acciaio satinato

VIA8321
Scolapiatti a destra

VIA8322
Scolapiatti a sinistra

LISP504410S60 / VINTAGE

Lavello a una vasca
440x500 mm - Base da 45 cm



Foro per l'incasso: 415x475 mm

ACCESSORI: 5

€ iva esclusa



Acciaio satinato

LISP504410S60

LISP000431S / VINTAGE

Lavello tondo
ø 435 mm - Base da 45 cm



Foro per l'incasso: ø 410 mm

ACCESSORI: 6

€ iva esclusa

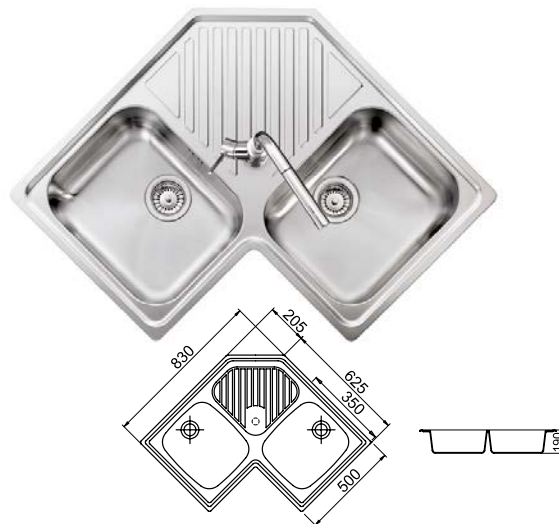


Acciaio satinato

LISP000431S

LISP838320S / VINTAGE

Lavello angolare a due vasche più scolapiatti
830x500 mm - Base angolare 90x90 cm



Foro per l'incasso: VEDI DIMA


ACCESSORI: 1, 2, 3, 4, 5, 6

€ iva esclusa



Acciaio satinato


LISP838320S



PLADOS



ACCESSORI



serie One

gli accessori che fanno
la differenza



COPRI VASCA

Una pratica superficie aggiuntiva,
utile durante la preparazione dei cibi,
ideale per i lavelli sprovvisti di goc-
ciolatoio.



GRIGLIE FONDO VASCA

Proteggono il fondo della
vasca da urti accidentali e
dal contatto con pentole
troppo calde.





VASCHETTA IN ACCIAIO INOX

Adatta sia ai modelli standard che a quelli sottotop, una vaschetta non è mai stata così bella.



COPRI PILETTA

Un accessorio elegante per nascondere il cestello dello scarico.



100% ECO
COMPATIBILE

130



EXTRACARE

EXTRACARE è un **detergente disincrostante per le pulizie straordinarie**. Attivo contro lo sporco più ostinato, è stato **studiato per non danneggiare la lucentezza dei lavelli in materiale composito**. Grazie alla sua formulazione densa è indicato anche per l'applicazione in verticale. Il prodotto asciuga molto lentamente, permettendo agli agenti attivi di reagire per il maggior tempo possibile. È molto facile da applicare e non lascia aloni.

PREZZO € iva esclusa

- Facile applicazione anche in verticale
- Delicato sui materiali sensibili agli acidi
- Attivo contro lo sporco ostinato



BRILLCARE

BRILLCARE è un detergente a base d'acqua, formulato con agenti di derivazione vegetale velocemente biodegradabili, riconosciuti e certificati ECOLABEL. È ideale per la pulizia quotidiana dei lavelli Plados e di tutte le superfici lavabili della cucina. **BRILLCARE** rispetta le superfici e non lascia aloni.

- Buon potere sgrassante
- Lascia un gradevole profumo
- Ecofriendly

PREZZO € iva esclusa



TERRA BIANCA

TERRA BIANCA è un detergente in pasta, antibatterico e non abrasivo che lucida e protegge tutte le superfici anche le più delicate. La confezione contiene una doppiaspugna, con un lato soffice (bianco) e un lato abrasivo (azzurro). Pulisce e sgrassa tutte le superfici della cucina rilasciando una gradevole fragranza agrumata.

PREZZO € iva esclusa

TAGLIERI IN LEGNO, POLIETILENE, CRISTALLO

Taglieri in **legno Iroko, polietilene ad altissima densità o nel moderno cristallo temperato**. I taglieri sono **accessori pratici, funzionali e molto usati in cucina**. Sono facili da pulire e consentono di preparare gli alimenti senza graffiare la superficie del lavello.



132

ACCESSORI IN ACCIAIO INOX

Gli accessori in acciaio inox sono **pratici ed igienici: cestelli e vaschette sono utili per lavare frutta, verdura** o per **scolare la pasta**. Le griglie per fondo vasca proteggono da graffi o da cadute accidentali di oggetti metallici, oppure consentono di appoggiare pentole molto calde (**il fondo di una pentola appena tolta dal fuoco può raggiungere la temperatura di 600 °C**) che potrebbero danneggiare irreparabilmente il lavello. L'innovativo **ROLLUP**, un "gocciolatoio avvolgibile" è utilissimo per tutti i lavelli sprovvisti di scolapiatti.



I DISSIPATORI PLADOS ELIMINANO I RIFIUTI ALIMENTARI IN MODO COMODO, PRATICO E SICURO.

I rifiuti depositati in pattumiera causano spesso disordine, sporcizia e cattivi odori, attirando talvolta fastidiosi insetti. L'utilizzo del tritarifiuti consente di eliminare questo genere di inconvenienti facilitando il lavoro domestico. Un aiuto indispensabile per mantenere ordine ed igiene in cucina.

RIFIUTI ALIMENTARI SMALTIBILI:

frutta, verdura, lische di pesce, piccole ossa, pasta, gusci d'uovo, noci, etc...



CCA
GENELEC

TBG05



- 1/2 HP
- 380 W
- 220-240 V / 50 Hz
- Isolamento acustico standard
- Peso kg 6,5
- Dimensioni 182x327 mm
- Capacità ml 1.200
- Motore ad induzione



PULSANTE IN ABS CROMATO
DI SERIE

PREZZO € iva esclusa



TBG075



- 3/4 HP
- 600 W
- 220-240 V / 50 Hz
- Isolamento acustico **plus**
- Peso kg 8,5
- Dimensioni 182x327 mm
- Capacità ml 1.200
- Motore ad induzione
- **Doppio sistema di triturazione**
- **Rotore maggiorato**



PULSANTE IN ABS CROMATO
DI SERIE


PREZZO € iva esclusa



COPRIVASCA IN HPL



COLORI DISPONIBILI:



TORTORA



CEMENTO



ARDESIA

134



new!

CODICE	DIMENSIONI	COMPATIBILITÀ	PREZZO € iva esclusa
COPHPL88	529x280 mm	Coprivasca universale a scorrimento esterno, per tutti i lavelli rettangolari eccetto serie ONE sotto-top e serie ONE integrata. Colori disponibili: COPHPL88/TOR COPHPL88/CEM COPHPL88/ARD	



new!

CODICE	DIMENSIONI	COMPATIBILITÀ	PREZZO € iva esclusa
COPHPLON	414x250 mm	Coprivasca per serie ONE inclusi i modelli sotto-top ed integrati. Per AM8620 inclusa la versione sotto-top e integrata. Colori disponibili: COPHPLON/TOR COPHPLON/CEM COPHPLON/ARD	



new!

CODICE	DIMENSIONI	COMPATIBILITÀ	PREZZO € iva esclusa
COPHPLX1	423x280 mm	Coprivasca a scorrimento interno per modello LX8410 Colori disponibili: COPHPLX1/TOR COPHPLX1/CEM COPHPLX1/ARD	



new!

CODICE	DIMENSIONI	COMPATIBILITÀ	PREZZO € iva esclusa
COPHPLX2	405x430 mm	Coprivasca a scorrimento interno per modello LX8620 Colori disponibili: COPHPLX2/TOR COPHPLX2/CEM COPHPLX2/ARD ATTENZIONE! Il codice COPHPLX2___ si riferisce al singolo coprivasca e non alla coppia.	

TAGLIERI IN LEGNO IROKO



CODICE	DIMENSIONI	COMPATIBILITÀ	PREZZO € iva esclusa
TAGL88	534x280 mm	Tagliere universale a scorrimento esterno, per tutti i lavelli rettangolari eccetto serie ONE sotto-top e serie ONE integrata.	



CODICE	DIMENSIONI	COMPATIBILITÀ	PREZZO € iva esclusa
PLT99IRK	445x310 mm	Per modello ATLANTIC PL0991; per serie ROXANA; per serie HARMONY eccetto HR0860, NK05110, DB09910, PL11610, HR0792, HR0992.	



CODICE	DIMENSIONI	COMPATIBILITÀ	PREZZO € iva esclusa
PLTAGIRK	425x376 mm	Per modelli ATLANTIC PL1162, PL0862, PL0861.	



CODICE	DIMENSIONI	COMPATIBILITÀ	PREZZO € iva esclusa
TAGL44	413x250 mm	Per modello ELEGANCE AM8620 e per serie ONE eccetto ON8620	




CODICE	DIMENSIONI	COMPATIBILITÀ	PREZZO € iva esclusa
TAGIRK1	467x439 mm	Per modello HR0860	



CODICE	DIMENSIONI	COMPATIBILITÀ	PREZZO € iva esclusa
TAGIRK2	467x439 mm	Per modello HR0860, con foro per accessori aggiuntivi venduti separatamente: • Vaschetta in acciaio inox VAS93 • Tagliere in polietilene TAGP79	

TAGLIERI IN POLIETILENE E CRISTALLO



new!

CODICE	DIMENSIONI	COMPATIBILITÀ	PREZZO € iva esclusa
--------	------------	---------------	----------------------

TAGP66	534x260 mm	Tagliere universale a scorrimento esterno, per tutti i lavelli rettangolari eccetto serie ONE sotto-top e serie ONE integrata.	
---------------	------------	--	--



CODICE	DIMENSIONI	COMPATIBILITÀ	PREZZO € iva esclusa
--------	------------	---------------	----------------------

TAGP74	413x250 mm	Per modello ELEGANCE AM8620 e per serie ONE eccetto ON8620	
---------------	------------	--	--




CODICE	DIMENSIONI	COMPATIBILITÀ	PREZZO € iva esclusa
--------	------------	---------------	----------------------

PLTAGPOL	425x376 mm	Per modelli ATLANTIC PL1162, PL0862, PL0861.	
-----------------	------------	--	--



CODICE	DIMENSIONI	COMPATIBILITÀ	PREZZO € iva esclusa
--------	------------	---------------	----------------------

TAGP79	297x160 mm	Per modello HR0860: accessorio aggiuntivo per TAGIRK2 + VAS93.	
---------------	------------	--	--



CODICE	DIMENSIONI	COMPATIBILITÀ	PREZZO € iva esclusa
--------	------------	---------------	----------------------

TAGCR	479x271 mm	Tagliere in cristallo trasparente con serigrafia sul lato posteriore. Per tutti i modelli rettangolari eccetto CX0981, SP0981, HR0860, HR0992, HR0862, HR0792, Serie Roxana, Serie ONE.	
--------------	------------	---	--



new!

CODICE	DIMENSIONI	COMPATIBILITÀ	PREZZO € iva esclusa
--------	------------	---------------	----------------------

ONTAGCR	412x270 mm	Tagliere in cristallo, smerigliato sul lato posteriore. Per serie ONE eccetto ON8420, ON8410, ON8620, ON8420ST, ON8410ST, ON8620ST.	
----------------	------------	---	--



CODICE	DIMENSIONI	COMPATIBILITÀ	PREZZO € iva esclusa
--------	------------	---------------	----------------------

TAGCRLUX__	405x430 mm	TAGLIERE IN CRISTALLO PER LX8620	
-------------------	------------	----------------------------------	--

Colori disponibili:
TAGCRLUX/K1 - Cristallo Bianco
TAGCRLUX/K2 - Cristallo Nero

ATTENZIONE! Il codice TAGCRLUX__ si riferisce al singolo tagliere in cristallo e non alla coppia.

VASCHEFFE IN ACCIAIO INOX E POLIETILENE



new!

CODICE	DIMENSIONI	COMPATIBILITÀ	PREZZO € iva esclusa
LXVASINX	380x165 mm	Vaschetta in acciaio inox per modello LX8620	
ONVASINX	424x167 mm	Vaschetta in acciaio inox per serie ONE e AM8620, versioni standard, sotto-top e integrate.	



CODICE	DIMENSIONI	COMPATIBILITÀ	PREZZO € iva esclusa
VAS93	318x170 mm	Vaschetta in acciaio inox per modello HR0860: accessorio aggiuntivo per TAGIRK2 + TAGP79.	



CODICE	DIMENSIONI	COMPATIBILITÀ	PREZZO € iva esclusa
SPVASPOL	297x160 mm	Vaschetta in polietilene per i modelli: Elegance AM7815 Corax CX0991; Spazio SP0991, SP0992, SP0981; Atlantic PL0991; Harmony HR0991; Roxana HR0791.	

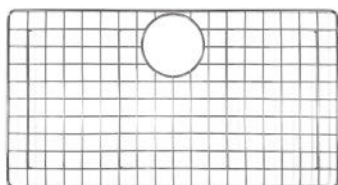
ACCESSORI IN ACCIAIO INOX



CODICE	DIMENSIONI	COMPATIBILITÀ	PREZZO € iva esclusa
SPCESINX	386x315 mm	Cestello rettangolare per tutti modelli eccetto HR0860 e lavelli tondi.	




CODICE	DIMENSIONI	COMPATIBILITÀ	PREZZO € iva esclusa
CESINX1	395x310 mm	Cestello rettangolare per HR0860.	

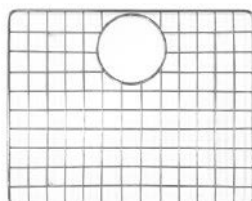


CODICE	DIMENSIONI	COMPATIBILITÀ	PREZZO € iva esclusa
GRID76	630x340 mm	Griglia fondo vasca per ON7610.	
GRID84	680x360 mm	Griglia fondo vasca per ON8410.	

138



CODICE	DIMENSIONI	COMPATIBILITÀ	PREZZO € iva esclusa
GRID86	315x310 mm	Griglia fondo vasca per AM8620, LX8620.	



CODICE	DIMENSIONI	COMPATIBILITÀ	PREZZO € iva esclusa
GRID60	425x340 mm	Griglia fondo vasca per ON6010, ON5610.	



CODICE	DIMENSIONI	COMPATIBILITÀ	PREZZO € iva esclusa
ROLLUP	468x454 mm	Gocciolatoio avvolgibile in acciaio inox e silicone, universale.	

ALTRI ACCESSORI



CODICE	DIMENSIONI	COMPATIBILITÀ	PREZZO € iva esclusa
PILAV1		Scarico automatico 1 via	



CODICE	DIMENSIONI	COMPATIBILITÀ	PREZZO € iva esclusa
PILAV2		Scarico automatico 2 vie	



CODICE	DIMENSIONI	COMPATIBILITÀ	PREZZO € iva esclusa
COPPILT10	ø 90 mm	Kit composto da un cestello più un copripiletta. Può essere richiesto anche successivamente all'ordine del lavello. Compatibile con tutte le pilette di scarico standard da 3,5".	



CODICE	DIMENSIONI	COMPATIBILITÀ	PREZZO € iva esclusa
CTPC10		Clip removibile copri-troppopieno. Non impedisce il deflusso. Compatibile con il troppopieno rotondo standard.	



CODICE	DIMENSIONI	COMPATIBILITÀ	PREZZO € iva esclusa
DISP		Dispenser per sapone liquido cromato. Per tutti i modelli dove è possibile l'inserimento - vedi prefori sotto il lavello.	



KITFRESA

FRESA

CODICE	DIMENSIONI	COMPATIBILITÀ	PREZZO € iva esclusa
KITFRESA		Kit per foratura del lavello, composto da codolo + fresa diamantata ø 35-37mm	
FRESA		Fresa diamantata ø 35-37mm	



CODICE	DIMENSIONI	COMPATIBILITÀ	PREZZO € iva esclusa
GANCIST10		Kit per montaggio sotto-top.	

ALTRI ACCESSORI



CODICE	DIMENSIONI	COMPATIBILITÀ	PREZZO € iva esclusa
--------	------------	---------------	----------------------

EXP		Espositore universale per lavelli Plados	
-----	--	--	--



CODICE	DIMENSIONI	COMPATIBILITÀ	PREZZO € iva esclusa
--------	------------	---------------	----------------------

EXPMIX		Espositore universale per rubinetti Plados	
--------	--	--	--

ACCESSORI IN DOTAZIONE

A corredo dei lavelli Plados vengono forniti i seguenti accessori:

- Piletta basket Ø90 mm (3"1/2) in acciaio inox (come in figura)
- Sifone salvaspazio predisposto per attacco lavastoviglie e/o lavatrice (come in figura)
- Staffetta di fissaggio



**Piletta basket Ø90 mm.
(3"1/2) in acciaio inox**

Codice **PILRV1**

Piletta 1 via con troppo pieno

Codice **PILRV2**

Piletta 2 vie con troppo pieno



Codice **SIFV1**

Sifone salvaspazio 1 via

Codice **SIFV2**

Sifone salvaspazio 2 vie



Su richiesta possono essere forniti sifoni differenti da quello mostrato in figura.

Tutti i lavelli PLADOS vengono imballati singolarmente in scatole di robusto cartone. Le parti più delicate del lavello sono protette da appositi rinforzi.

CORRETTA PROCEDURA PER LA FORATURA DEI LAVELLI

Tutti i lavelli Plados sono provvisti di prefori per il montaggio della rubinetteria. In alcuni modelli sono presenti più prefori (**fig. A**) per cui l'installatore può decidere dove posizionare il rubinetto.

ATTENZIONE!

Per evitare rotture del lavello, il completamento del foro va effettuato solo ed esclusivamente con una fresa Ø35-37 mm, seguendo le indicazioni mostrate nelle figure B e C.



A - Prefori presenti nei lavelli Plados



B - Posizionare la fresa in corrispondenza del preforo



C - Procedere con il completamento del foro



Video tutorial sulla foratura e installazione del lavello.

Su richiesta, e ad un prezzo contenuto, Plados può fornire sia il **kit completo** per la foratura del lavello composto da **Codolo + Fresa (code KITFRESA)**, sia la **fresa diamantata di ricambio (code FRESA)**.

I due elementi, immagini **D** ed **E**, sono visibili nella pagina dedicata agli accessori.



D - Kit Codolo + Fresa



E - Fresa diamantata Ø35-37 mm





RUBINETTI



- 144 **HIGH-TECH**
I miscelatori progettati per offrire più funzionalità e comodità in cucina.
- 148 **ELEGANT**
Moderni, lineari, eleganti, sono i miscelatori che sposano le cucine contemporanee e di tendenza, offerti in numerosi e raffinati colori.
- 155 **INOXA**
I miscelatori in acciaio inox, altamente igienici, non rilasciano sostanze tossiche quali piombo o rame, non subiscono processi di corrosione e sono ecologici e riciclabili.
- 157 **POLY-TECH**
Miscelatori ecologici in tecnopolimero: atossici, anallergici, riciclabili, non contengono e non rilasciano metalli pesanti, leggeri nel peso e nel prezzo.
- 158 **SOTTO-FINESTRA**
Un lavello installato sotto ad una finestra necessita di un miscelatore pieghevole o abbattibile che non interferisca con l'apertura delle ante.
- 159 **BASIC**
I miscelatori di base, per chi cerca semplicità, funzionalità e soprattutto colore, senza rinunciare alla qualità Plados.
- 163 **ANTICATI**
Disponibili in Bronzo o Rame anticato, ma anche nelle finiture Plados più tradizionali per adattarsi alle cucine classiche, rustiche e country.
- 166 **TRE VIE**
Consentono di gestire 3 acque separatamente: le due di rete più una terza, ad esempio l'acqua purificata da un sistema filtrante.
- 167 **SISTEMA DI FILTRAGGIO**
Il complemento ideale per i rubinetti a tre vie in grado di erogare acque separate.
- 168 **PARTI DI RICAMBIO**
Per ordinare una parte di ricambio è necessario specificare il codice del rubinetto.



ITALIAN
TECHNOLOGY

I miscelatori Plados hanno un funzionamento ottimale se sono soddisfatte le seguenti condizioni:

- **Pressione di esercizio: 1,5-5 bar**
- **Temperatura max: 80° C**

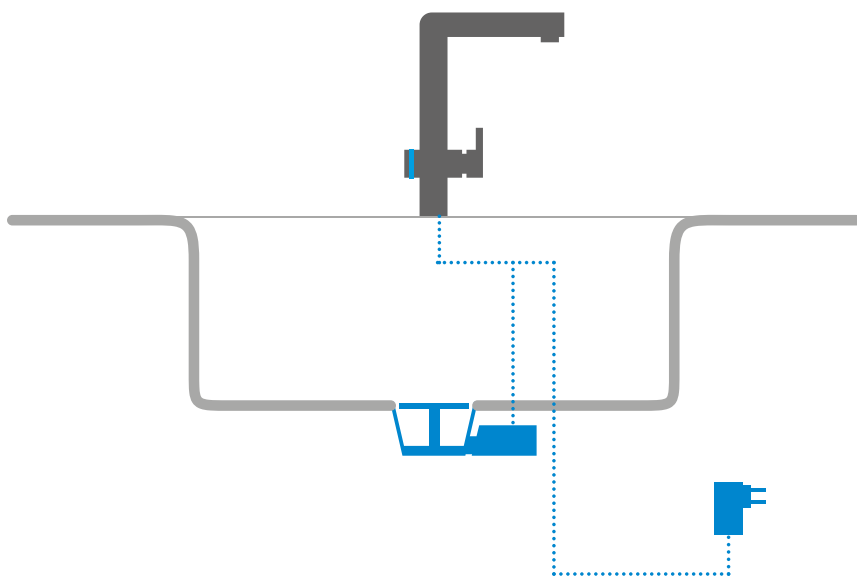
Qualora si riscontrasse una pressione superiore a 5 bar, è consigliabile installare un riduttore di pressione. Granelli di sabbia o altre impurità, sempre presenti nell'acqua, possono danneggiare la cartuccia miscelatrice o le guarnizioni di tenuta, provocando perdite nel miscelatore. L'installazione, a monte dello stesso, di una coppia di rubinetti di arresto con filtro ispezionabile nei due flessibili di adduzione dell'acqua calda e dell'acqua fredda, preserva il miscelatore da detti inconvenienti.

Non sporcarti le mani, lo scarico lo gestisce SMART-TAP



144

Aprire manualmente lo scarico del lavello per far defluire l'acqua è un'operazione spesso sgradevole, soprattutto in presenza di acqua sporca, grassa o con residui di cibo. Smart-tap consente di controllare l'apertura e la chiusura dello scarico attraverso un sensore touch al lato del rubinetto. Lo status dello scarico (aperto o chiuso) è indicato da un'elegante ghiera LED posta attorno al sensore. Quando lo scarico è aperto il LED è spento; quando lo scarico viene chiuso la ghiera si illumina di blu.



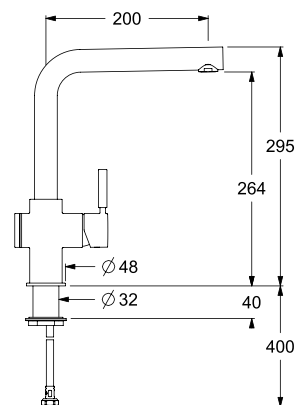
Una volta installata sul lavello, la piletta di scarico automatica inclusa con SMART-TAP, va collegata al miscelatore e all'alimentatore. L'installazione è facile e veloce.

SMARTAP

Miscelatore monocomando con canna a 90° e scarico automatico con sensore touch.



- Cartuccia a dischi ceramici Ø40 mm (alta)
- Rotazione canna: 360°
- Foro sul lavello: Ø35 mm
- Flessibili di allacciamento in acciaio inox, L=35 cm
- Diametro base: 50 mm




€ iva esclusa

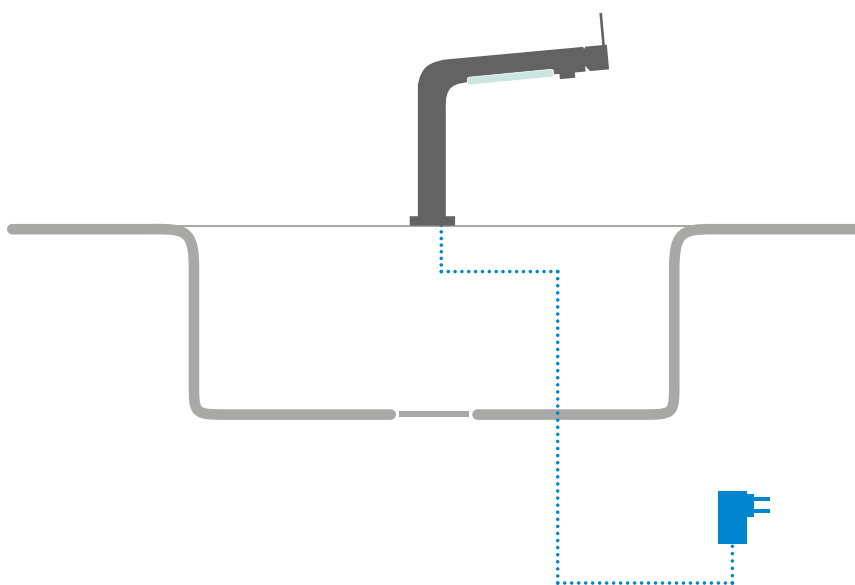


40 CROMO
SMARTAP / 40

Innovativo, pratico, funzionale: LUMIX



La leva, posta all'estremità della canna è più vicina all'utente e molto più pratica rispetto ad una leva tradizionale. Sforando un sensore sotto la canna è possibile accendere una luce LED, molto utile, ad esempio durante la preparazione dei cibi. La componente UV della luce LED, inoltre, contribuisce ad attivare la tecnologia **ARIAPURA** presente in tutti i lavelli Plados.



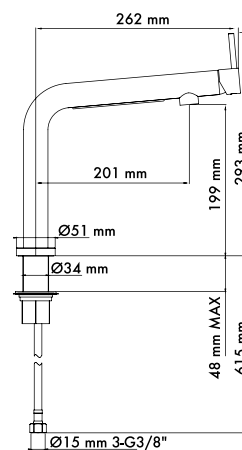
LUMIX si installa come un miscelatore tradizionale. L'alimentatore per la luce LED è incluso nella confezione.

LUMIX

Miscelatore monocomando con luce LED e interruttore touch.



- Cartuccia a dischi ceramici Ø25 mm (bassa)
- Rotazione canna: 180°
- Foro sul lavello: Ø35 mm
- Flessibili di allacciamento in acciaio inox, L=35 cm
- Diametro base: 50 mm
- Alimentatore per luce LED incluso



€ iva esclusa

40 CROMO
LUMIX / 40

MICROULTRAGRANIT

€ iva esclusa

UG 58 BIANCO LATTE
LUMIX / 58

UG 70 NERO MATT
LUMIX / 70

SPRINGP30

Miscelatore monocomando doccetta sganciabile a doppio getto, attacco doccia automatico.



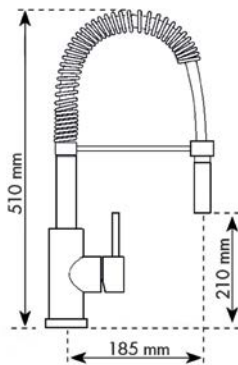
GETTO CENTRALE



GETTO CORONA ESTERNA



- Cartuccia a dischi ceramici Ø35 mm (bassa)
- Rotazione canna: 360°
- Foro sul lavello: Ø35 mm
- Flessibili di allacciamento in acciaio inox, L=35 cm
- Diametro base: 50 mm



€ iva esclusa



40 CROMO
SPRINGP30 / 40

SPRINGP40

Miscelatore monocomando doccetta sganciabile a doppio getto, attacco doccia automatico.



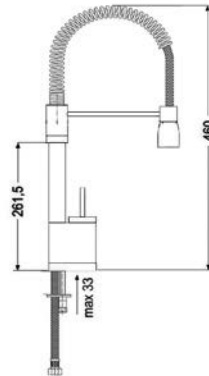
GETTO CENTRALE



GETTO CORONA ESTERNA



- Cartuccia a dischi ceramici Ø35 mm (bassa)
- Rotazione canna: 360°
- Foro sul lavello: Ø35 mm
- Flessibili di allacciamento in acciaio inox, L=80 cm
- Diametro base: 45 mm



€ iva esclusa



40 CROMO
SPRINGP40 / 40

MICROULTRAGRANIT

€ iva esclusa



UG 70 NERO MATT
SPRINGP40 / 70

SHOWERMID

Miscelatore monocomando doccetta sganciabile a doppio getto, attacco doccia automatico.



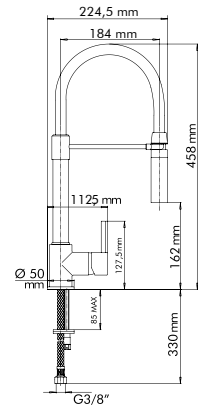
GETTO CENTRALE



GETTO CORONA ESTERNA



- Cartuccia a dischi ceramici Ø35 mm (bassa)
- Rotazione canna: 360°
- Foro sul lavello: Ø35 mm
- Flessibili di allacciamento in acciaio inox, L=35 cm
- Diametro base: 50 mm



€ iva esclusa



40 CROMO
SHOWERMID / 40

MICROULTRAGRANIT

€ iva esclusa



UG 70 NERO MATT
SHOWERMID / 70

elegant

i rubinetti Plados di alto profilo



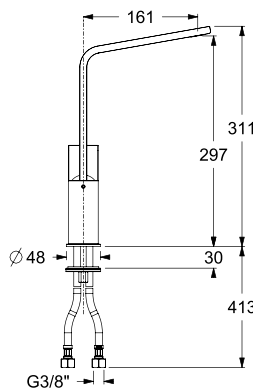
ITALIAN
TECHNOLOGY

MIG10

Miscelatore monocomando con canna piatta.



- Cartuccia a dischi ceramici Ø28 mm
- Rotazione canna: 130°
- Foro sul livello: Ø35 mm
- Flessibili di allacciamento in acciaio inox, L=35 cm
- Diametro base: 48 mm



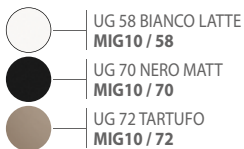
€ iva esclusa



40 CROMO
MIG10 / 40

MICROULTRAGRANIT

€ iva esclusa



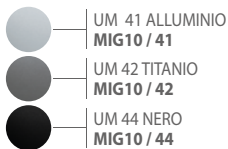
UG 58 BIANCO LATTE
MIG10 / 58

UG 70 NERO MATT
MIG10 / 70

UG 72 TARTUFO
MIG10 / 72

ULTRAMETAL

€ iva esclusa



UM 41 ALLUMINIO
MIG10 / 41

UM 42 TITANIO
MIG10 / 42

UM 44 NERO
MIG10 / 44

NANOSTONE

€ iva esclusa



NS N1 PURE WHITE
MIG10 / N1

NS N3 ARGAN
MIG10 / N3

NS N4 URBAN GREY
MIG10 / N4

NS N6 DEEP BLACK
MIG10 / N6

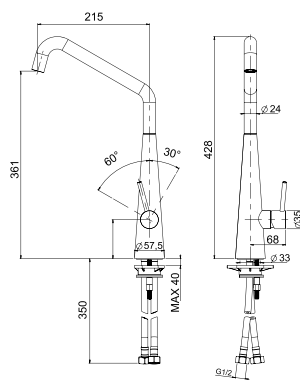
NEWMIX30

Miscelatore monocomando con canna tubolare a due pieghe.



new!

- Cartuccia a dischi ceramici Ø35 mm (alta)
- Rotazione canna: 180°
- Foro sul livello: Ø35 mm
- Flessibili di allacciamento in acciaio inox, L=35 cm
- Diametro base: 57,5 mm



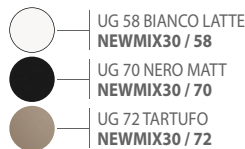
€ iva esclusa



40 CROMO
NEWMIX30 / 40

MICROULTRAGRANIT

€ iva esclusa



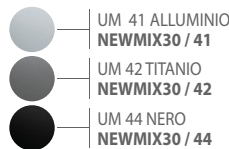
UG 58 BIANCO LATTE
NEWMIX30 / 58

UG 70 NERO MATT
NEWMIX30 / 70

UG 72 TARTUFO
NEWMIX30 / 72

ULTRAMETAL

€ iva esclusa




UM 41 ALLUMINIO
NEWMIX30 / 41

UM 42 TITANIO
NEWMIX30 / 42

UM 44 NERO
NEWMIX30 / 44

NANOSTONE

€ iva esclusa



NS N1 PURE WHITE
NEWMIX30 / N1

NS N3 ARGAN
NEWMIX30 / N3

NS N4 URBAN GREY
NEWMIX30 / N4

NS N6 DEEP BLACK
NEWMIX30 / N6

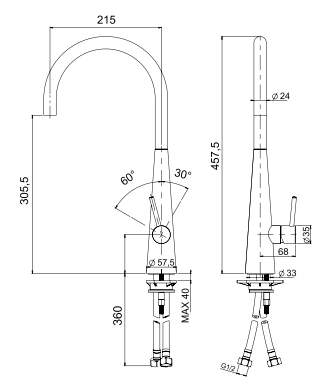
NEWMIX80

Miscelatore monocomando con canna tubolare a ponte.



new!

- Cartuccia a dischi ceramici Ø35 mm (bassa)
- Rotazione canna: 180°
- Foro sul livello: Ø35 mm
- Flessibili di allacciamento in acciaio inox, L=35 cm
- Diametro base: 57,5 mm



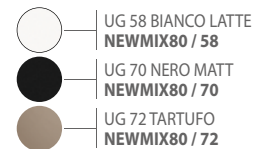
€ iva esclusa



40 CROMO
NEWMIX80 / 40

MICROULTRAGRANIT

€ iva esclusa




UG 58 BIANCO LATTE
NEWMIX80 / 58

UG 70 NERO MATT
NEWMIX80 / 70

UG 72 TARTUFO
NEWMIX80 / 72

ULTRAMETAL

€ iva esclusa



UM 41 ALLUMINIO
NEWMIX80 / 41

UM 42 TITANIO
NEWMIX80 / 42

UM 44 NERO
NEWMIX80 / 44

NANOSTONE

€ iva esclusa



NS N1 PURE WHITE
NEWMIX80 / N1

NS N3 ARGAN
NEWMIX80 / N3

NS N4 URBAN GREY
NEWMIX80 / N4

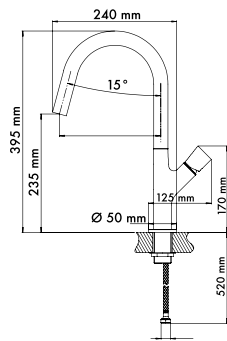
NS N6 DEEP BLACK
NEWMIX80 / N6

PARMIX

Miscelatore monocomando con canna tonda



- Cartuccia a dischi ceramici Ø25 mm
- Rotazione canna: 170°
- Foro sul lavello: Ø35 mm
- Flessibili di allacciamento in acciaio inox, L=35 cm
- Diametro base: 55 mm




€ iva esclusa



40 CROMO
PARMIX / 40

MICROULTRAGRANIT

€ iva esclusa




UG 58 BIANCO LATTE
PARMIX / 58

UG 70 NERO MATT
PARMIX / 70

UG 72 TARTUFO
PARMIX / 72

ULTRAMETAL

€ iva esclusa



UM 41 ALLUMINIO
PARMIX / 41

UM 42 TITANIO
PARMIX / 42

UM 44 NERO
PARMIX / 44

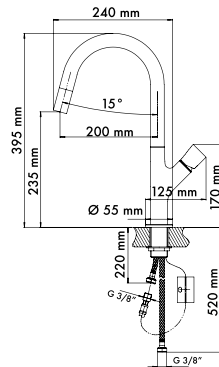
UM 64 MARRONE
PARMIX / 64

PARMIXEXT

Miscelatore monocomando con bocchetta estraibile.



- Cartuccia a dischi ceramici Ø25 mm
- Rotazione canna: 170°
- Foro sul lavello: Ø35 mm
- Flessibili di allacciamento in acciaio inox, L=35 cm
- Flessibile doccetta in nylon, L=150 cm
- Diametro base: 55 mm



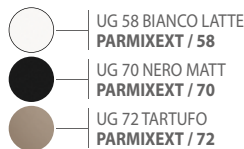
€ iva esclusa



40 CROMO
PARMIXEXT / 40

MICROULTRAGRANIT

€ iva esclusa




UG 58 BIANCO LATTE
PARMIXEXT / 58

UG 70 NERO MATT
PARMIXEXT / 70

UG 72 TARTUFO
PARMIXEXT / 72

ULTRAMETAL

€ iva esclusa



UM 41 ALLUMINIO
PARMIXEXT / 41

UM 42 TITANIO
PARMIXEXT / 42

UM 44 NERO
PARMIXEXT / 44

UM 64 MARRONE
PARMIXEXT / 64

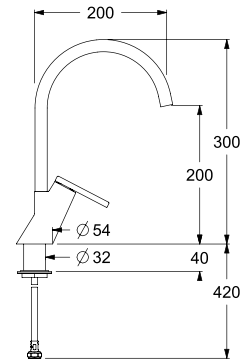
MIG05

Miscelatore monocomando con corpo obliquo e canna a ponte.



new!

- Cartuccia a dischi ceramici Ø35 mm (bassa)
- Rotazione canna: 180°
- Foro sul lavello: Ø35 mm
- Flessibili di allacciamento in acciaio inox, L=35 cm
- Flessibile doccetta in nylon, L=150 cm
- Diametro base: 50 mm



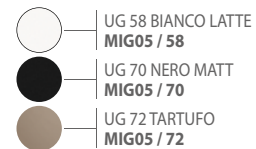
€ iva esclusa



40 CROMO
MIG05 / 40

MICROULTRAGRANIT

€ iva esclusa



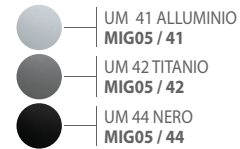
UG 58 BIANCO LATTE
MIG05 / 58

UG 70 NERO MATT
MIG05 / 70

UG 72 TARTUFO
MIG05 / 72

ULTRAMETAL

€ iva esclusa



UM 41 ALLUMINIO
MIG05 / 41

UM 42 TITANIO
MIG05 / 42

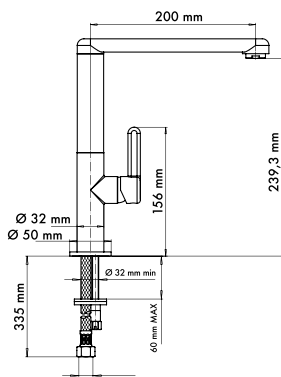
UM 44 NERO
MIG05 / 44

ZENMIX

Miscelatore monocomando con canna piatta orientabile.



- Cartuccia a dischi ceramici Ø25 mm
- Rotazione canna: 360°
- Foro sul lavello: Ø35 mm
- Flessibili di allacciamento in acciaio inox, L=35 cm
- Diametro base: 50 mm




€ iva esclusa



40 CROMO
ZENMIX / 40

MICROULTRAGRANIT

€ iva esclusa



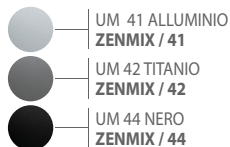
UG 58 BIANCO LATTE
ZENMIX / 58

UG 70 NERO MATT
ZENMIX / 70

UG 72 TARTUFO
ZENMIX / 72

ULTRAMETAL

€ iva esclusa



UM 41 ALLUMINIO
ZENMIX / 41

UM 42 TITANIO
ZENMIX / 42

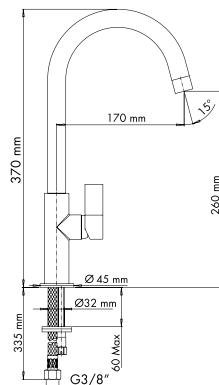
UM 44 NERO
ZENMIX / 44

SLIMFIX

Miscelatore monocomando con corpo "slim" e canna a ponte.



- Cartuccia a dischi ceramici Ø25 mm
- Rotazione canna: 360°
- Foro sul lavello: Ø35 mm
- Flessibili di allacciamento in acciaio inox, L=35 cm
- Diametro base: 50 mm




€ iva esclusa



40 CROMO
SLIMFIX / 40

MICROULTRAGRANIT

€ iva esclusa



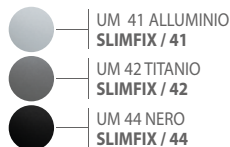
UG 58 BIANCO LATTE
SLIMFIX / 58

UG 70 NERO MATT
SLIMFIX / 70

UG 72 TARTUFO
SLIMFIX / 72

ULTRAMETAL

€ iva esclusa



UM 41 ALLUMINIO
SLIMFIX / 41

UM 42 TITANIO
SLIMFIX / 42

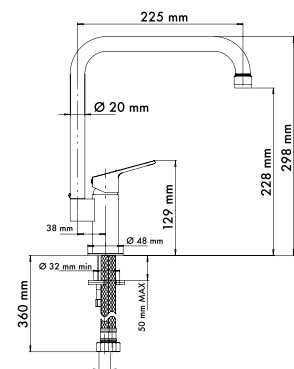
UM 44 NERO
SLIMFIX / 44

MOMIX

Miscelatore monocomando con canna laterale.



- Cartuccia a dischi ceramici Ø25 mm
- Rotazione canna: 360°
- Foro sul lavello: Ø35 mm
- Flessibili di allacciamento in acciaio inox, L=35 cm
- Diametro base: 50 mm



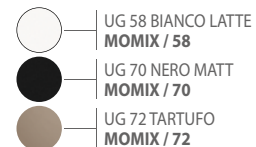
€ iva esclusa



40 CROMO
MOMIX / 40

MICROULTRAGRANIT

€ iva esclusa



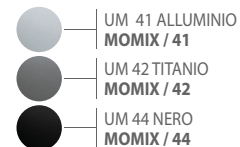
UG 58 BIANCO LATTE
MOMIX / 58

UG 70 NERO MATT
MOMIX / 70

UG 72 TARTUFO
MOMIX / 72

ULTRAMETAL

€ iva esclusa



UM 41 ALLUMINIO
MOMIX / 41

UM 42 TITANIO
MOMIX / 42

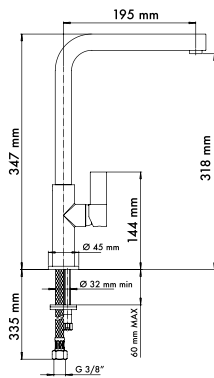
UM 44 NERO
MOMIX / 44

VENMIXL

Miscelatore monocomando canna a 90°.



- Cartuccia a dischi ceramici Ø25 mm (bassa)
- Rotazione canna: 360°
- Foro sul lavello: Ø35 mm
- Flessibili di allacciamento in acciaio inox, L=35 cm
- Diametro base: 50 mm



€ iva esclusa

40 CROMO
VENMIXL / 40

MICROULTRAGRANIT

€ iva esclusa

- UG 55 SAHARA
VENMIXL / 55
- UG 56 JASMINE
VENMIXL / 56
- UG 58 BIANCO LATTE
VENMIXL / 58
- UG 70 NERO MATT
VENMIXL / 70
- UG 72 TARTUFO
VENMIXL / 72
- UG 90 BIANCO OPALE
VENMIXL / 90
- UG 94 AVENA
VENMIXL / 94
- UG 95 NERO EBONY
VENMIXL / 95

ULTRAMETAL

€ iva esclusa

- UM 41 ALLUMINIO
VENMIXL / 41
- UM 42 TITANIO
VENMIXL / 42
- UM 14 CONCRETE
VENMIXL / 14
- UM 44 NERO
VENMIXL / 44
- UM 64 MARRONE
VENMIXL / 64

NANOSTONE

€ iva esclusa

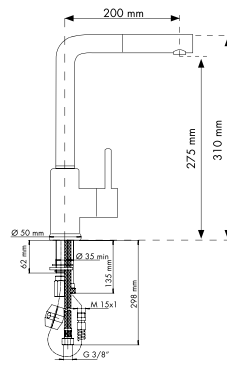
- NS N1 PURE WHITE
VENMIXL / N1
- NS N3 ARGAN
VENMIXL / N3
- NS N4 URBAN GREY
VENMIXL / N4
- NS N6 DEEP BLACK
VENMIXL / N6

DEMIXEXTL

Miscelatore monocomando con canna a 90° e doccia estraibile.



- Cartuccia a dischi ceramici Ø40 mm (alta)
- Rotazione canna: 360°
- Foro sul lavello: Ø35 mm
- Flessibili di allacciamento in acciaio inox, L=35 cm
- Diametro base: 50 mm



€ iva esclusa

40 CROMO
DEMIXEXTL / 40

MICROULTRAGRANIT

€ iva esclusa

- UG 55 SAHARA
DEMIXEXTL / 55
- UG 56 JASMINE
DEMIXEXTL / 56
- UG 58 BIANCO LATTE
DEMIXEXTL / 58
- UG 70 NERO MATT
DEMIXEXTL / 70
- UG 72 TARTUFO
DEMIXEXTL / 72
- UG 90 BIANCO OPALE
DEMIXEXTL / 90
- UG 94 AVENA
DEMIXEXTL / 94
- UG 95 NERO EBONY
DEMIXEXTL / 95

ULTRAMETAL

€ iva esclusa

- UM 41 ALLUMINIO
DEMIXEXTL / 41
- UM 42 TITANIO
DEMIXEXTL / 42
- UM 14 CONCRETE
DEMIXEXTL / 14
- UM 44 NERO
DEMIXEXTL / 44
- UM 64 MARRONE
DEMIXEXTL / 64

NANOSTONE

€ iva esclusa

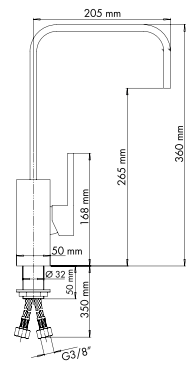
- NS N1 PURE WHITE
DEMIXEXTL / N1
- NS N3 ARGAN
DEMIXEXTL / N3
- NS N4 URBAN GREY
DEMIXEXTL / N4
- NS N6 DEEP BLACK
DEMIXEXTL / N6

FLATMIX

Miscelatore monocomando con canna piatta rettangolare.



- Cartuccia a dischi ceramici Ø35 mm (bassa)
- Rotazione canna: 360°
- Foro sul lavello: Ø35 mm
- Flessibili di allacciamento in acciaio inox, L=35 cm
- Base: 50x50 mm



€ iva esclusa

40 CROMO
FLATMIX / 40

MICROULTRAGRANIT

€ iva esclusa

- UG 58 BIANCO LATTE
FLATMIX / 58
- UG 70 NERO MATT
FLATMIX / 70
- UG 72 TARTUFO
FLATMIX / 72

ULTRAMETAL

€ iva esclusa

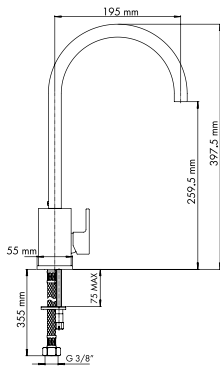
- UM 41 ALLUMINIO
FLATMIX / 41
- UM 42 TITANIO
FLATMIX / 42
- UM 14 CONCRETE
FLATMIX / 14
- UM 44 NERO
FLATMIX / 44

QUADRO10

Miscelatore monocomando con corpo e canna quadrati.



- Cartuccia a dischi ceramici Ø35 mm (bassa)
- Rotazione canna: 360°
- Foro sul livello: Ø35 mm
- Flessibili di allacciamento in acciaio inox, L=35 cm
- Base: 48x48 mm



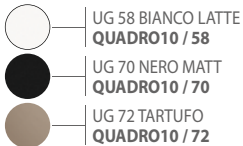
€ iva esclusa



40 CROMO
QUADRO10 / 40

MICROULTRAGRANIT

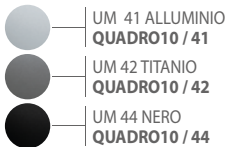
€ iva esclusa



UG 58 BIANCO LATTE
QUADRO10 / 58
UG 70 NERO MATT
QUADRO10 / 70
UG 72 TARTUFO
QUADRO10 / 72

ULTRAMETAL

€ iva esclusa



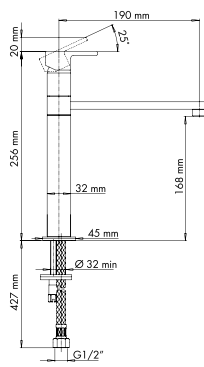
UM 41 ALLUMINIO
QUADRO10 / 41
UM 42 TITANIO
QUADRO10 / 42
UM 44 NERO
QUADRO10 / 44

QUAMIXL

Miscelatore monocomando a fontana con corpo e canna quadrati.



- Cartuccia a dischi ceramici Ø25 mm (bassa)
- Rotazione canna: 360°
- Foro sul livello: Ø35 mm
- Flessibili di allacciamento in acciaio inox, L=35 cm
- Base: 50x50 mm



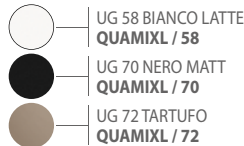
€ iva esclusa



40 CROMO
QUAMIXL / 40

MICROULTRAGRANIT

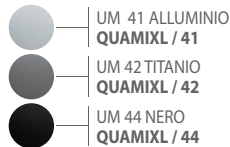
€ iva esclusa



UG 58 BIANCO LATTE
QUAMIXL / 58
UG 70 NERO MATT
QUAMIXL / 70
UG 72 TARTUFO
QUAMIXL / 72

ULTRAMETAL

€ iva esclusa



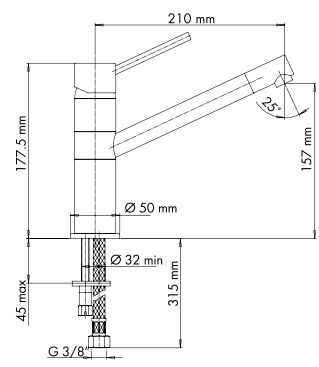
UM 41 ALLUMINIO
QUAMIXL / 41
UM 42 TITANIO
QUAMIXL / 42
UM 44 NERO
QUAMIXL / 44

TIZEK

Miscelatore monocomando con canna girevole.



- Cartuccia a dischi ceramici Ø35 mm (bassa)
- Rotazione canna: 360°
- Foro sul livello: Ø35 mm
- Flessibili di allacciamento in acciaio inox, L=35 cm
- Diametro base: 45 mm




€ iva esclusa



40 CROMO
TIZEK / 40

MICROULTRAGRANIT

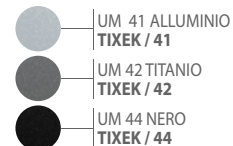
€ iva esclusa



UG 58 BIANCO LATTE
TIZEK / 58
UG 70 NERO MATT
TIZEK / 70
UG 90 BIANCO OPALE
TIZEK / 90
UG 94 AVENA
TIZEK / 94
UG 95 NERO EBONY
TIZEK / 95

ULTRAMETAL

€ iva esclusa



UM 41 ALLUMINIO
TIZEK / 41
UM 42 TITANIO
TIZEK / 42
UM 44 NERO
TIZEK / 44

TIZMIXEXT

Miscelatore monocomando con doccetta estraibile a doppio getto.



ITALIAN
TECHNOLOGY



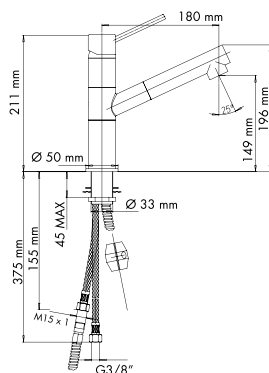
GETTO
CENTRALE



GETTO
CORONA
ESTERNA



- Cartuccia a dischi ceramici Ø35 mm (alta)
- Rotazione canna: 120°
- Foro sul lavello: Ø35 mm
- Flessibili di allacciamento in acciaio inox, L=50 cm
- Flessibile doccetta in nylon, L=150 cm
- Diametro base: 50 mm



€ iva
esclusa



40 CROMO
TIZMIXEXT / 40

MICROULTRAGRANIT

€ iva
esclusa



UG 58 BIANCO LATTE
TIZMIXEXT / 58



UG 70 NERO MATT
TIZMIXEXT / 70



UG 90 BIANCO OPALE
TIZMIXEXT / 90



UG 94 AVENA
TIZMIXEXT / 94



UG 95 NERO EBONY
TIZMIXEXT / 95

ULTRAMETAL

€ iva
esclusa



UM 41 ALLUMINIO
TIZMIXEXT / 41



UM 42 TITANIO
TIZMIXEXT / 42



UM 44 NERO
TIZMIXEXT / 44



inoxa

miscelatori in acciaio inossidabile



100% ECO
COMPATIBILE



ITALIAN
TECHNOLOGY

I miscelatori PLADOS della serie INOXA sono fabbricati con acciaio inox AISI 304. L'acciaio inox è un materiale altamente igienico e viene sempre più utilizzato nell'industria alimentare, in quanto non rilascia sostanze tossiche quali piombo o rame, non subisce processi di corrosione da parte di agenti atmosferici o da acque salmastre ed è completamente ecologico e riciclabile.

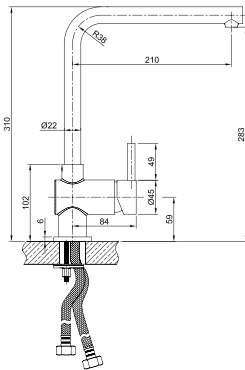
I rubinetti in acciaio inox non sono trattati superficialmente, ma vengono semplicemente lucidati. Ciò significa che rimangono inalterati nel tempo senza subire deterioramenti o processi di invecchiamento.

INOXA31S

Miscelatore monocomando con canna a 90°.



- Cartuccia a dischi ceramici Ø35 mm (alta)
- Rotazione canna: 360°
- Foro sul lavello: Ø35 mm
- Flessibili di allacciamento in acciaio inox, L=40 cm
- Diametro base: 50 mm



€ iva esclusa



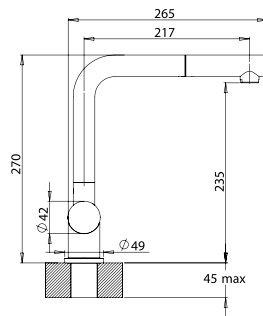
ACCIAIO INOX SATINATO
INOXA31S

INOXA41S

Miscelatore monocomando con canna a 90° e bocchetta estraibile.



- Cartuccia a dischi ceramici Ø40 mm
- Rotazione canna: 360°
- Foro sul lavello: Ø35 mm
- Flessibili di allacciamento in acciaio inox, L=35 cm
- Flessibile doccia in nylon, L=150 cm
- Diametro base: 50 mm



€ iva esclusa



ACCIAIO INOX SATINATO
INOXA41S

polytech

i rubinetti ecologici

- Corpo interno in teflon, senza piombo;
 - Atossici, anallergici, riciclabili;
 - Idonei al contatto con gli alimenti;



100% ECO
COMPATIBILE



MONTAGGIO
RAPIDO



RISPARMIO
IDRICO



ITALIAN
TECHNOLOGY

I miscelatori Plados ecocompatibili della serie POLYTECH sono completamente atossici, riciclabili ed idonei per il contatto con gli alimenti. Il corpo interno dei miscelatori POLYTECH è realizzato con innovativi tecnopolimeri che non contengono e non rilasciano nell'acqua metalli pesanti dannosi per la salute, come ad esempio piombo, nichel e rame.

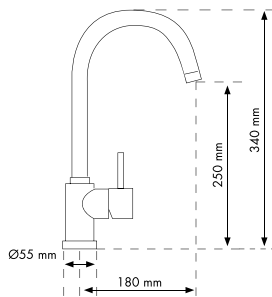
Nei miscelatori POLYTECH, la canna è in ottone mentre il corpo interno è in teflon e quello esterno in fibra di carbonio se verniciato o in ABS se cromato. A differenza dei miscelatori tradizionali con il corpo in ottone, nei miscelatori POLYTECH il calcare e le altre impurità presenti nell'acqua scivolano via, evitando progressivi accumuli che potrebbero favorire perdite e rendere il funzionamento del miscelatore più difficoltoso. I miscelatori sono inoltre provvisti del sistema brevettato SEMPLIFIX® che consente l'installazione rapida dall'alto. I miscelatori POLYTECH sono molto più leggeri rispetto ai miscelatori in ottone di forma simile e vengono proposti a prezzi molto competitivi.

POLITEK10

Miscelatore monocomando con canna tubolare a ponte.



- Cartuccia a dischi ceramici Ø35 mm (bassa)
- Risparmio idrico tramite aeratore: 8,3 L/min
- Rotazione canna: 360°
- Foro sul lavello: Ø35 mm
- Flessibili di allacciamento in acciaio inox, L=35 cm
- Diametro base: 55 mm



€ iva esclusa

40 CROMO
POLITEK10 / 40

MICROULTRAGRANIT

€ iva esclusa

- UG 58 BIANCO LATTE
POLITEK10 / 58
- UG 70 NERO MATT
POLITEK10 / 70
- UG 90 BIANCO OPALE
POLITEK10 / 90
- UG 94 AVENA
POLITEK10 / 94
- UG 95 NERO EBONY
POLITEK10 / 95
- UG 98 BIANCO
POLITEK10 / 98

ULTRAMETAL

€ iva esclusa

- UM 41 ALLUMINIO
POLITEK10 / 41
- UM 42 TITANIO
POLITEK10 / 42
- UM 44 NERO
POLITEK10 / 44

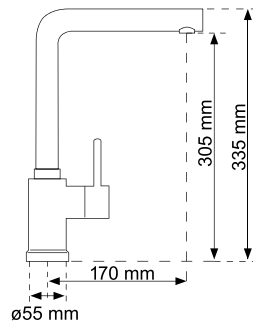
POLITEK20

Miscelatore monocomando con canna a 90°.



new!

- Cartuccia a dischi ceramici Ø35 mm (bassa)
- Risparmio idrico tramite aeratore: 8,3 L/min
- Rotazione canna: 360°
- Foro sul lavello: Ø35 mm
- Flessibili di allacciamento in acciaio inox, L=35 cm
- Diametro base: 55 mm



€ iva esclusa

40 CROMO
POLITEK20 / 40

MICROULTRAGRANIT

€ iva esclusa

- UG 58 BIANCO LATTE
POLITEK20 / 58
- UG 70 NERO MATT
POLITEK20 / 70

ULTRAMETAL

€ iva esclusa

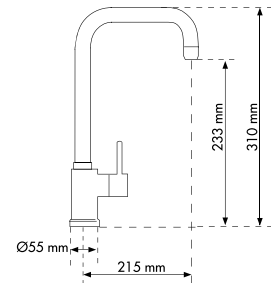
- UM 41 ALLUMINIO
POLITEK20 / 41
- UM 42 TITANIO
POLITEK20 / 42
- UM 44 NERO
POLITEK20 / 44

POLITEK30

Miscelatore monocomando con canna tubolare.



- Cartuccia a dischi ceramici Ø35 mm (bassa)
- Risparmio idrico tramite aeratore: 8,3 L/min
- Rotazione canna: 360°
- Foro sul lavello: Ø35 mm
- Flessibili di allacciamento in acciaio inox, L=35 cm
- Diametro base: 55 mm



€ iva esclusa

40 CROMO
POLITEK30 / 40

MICROULTRAGRANIT

€ iva esclusa

- UG 58 BIANCO LATTE
POLITEK30 / 58
- UG 70 NERO MATT
POLITEK30 / 70
- UG 90 BIANCO OPALE
POLITEK30 / 90
- UG 94 AVENA
POLITEK30 / 94
- UG 95 NERO EBONY
POLITEK30 / 95
- UG 98 BIANCO
POLITEK30 / 98

ULTRAMETAL

€ iva esclusa

- UM 41 ALLUMINIO
POLITEK30 / 41
- UM 42 TITANIO
POLITEK30 / 42
- UM 44 NERO
POLITEK30 / 44

I miscelatori POLYTECH sono costruiti con materiali ecologici, sono provvisti del sistema SEMPLIFIX® per il montaggio rapido dall'alto, e di speciali cartucce e aeratori per il risparmio idrico.



100% ECO
COMPATIBILE



MONTAGGIO
RAPIDO DALL'ALTO



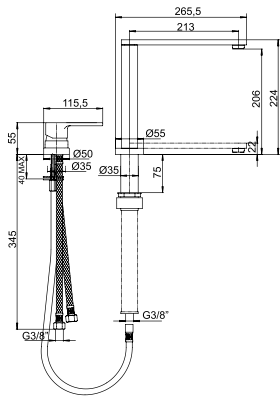
RISPARMIO
IDRICO

WINMIX

Miscelatore monocomando con canna abbattibile per sottofinestra.



- Cartuccia a dischi ceramici Ø25 mm
- Rotazione canna: 360°
- Foro sul lavello: Ø35 mm
- Flessibili di allacciamento in acciaio inox, L=35 cm
- Diametro base: 55 mm



€ iva esclusa

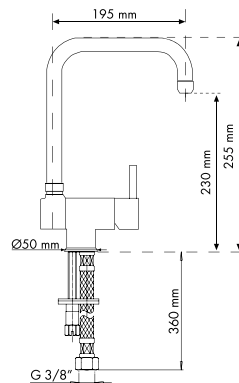


NOVOMIX

Miscelatore monocomando con canna pieghevole per sottofinestra



- Cartuccia a dischi ceramici Ø40 mm (alta)
- Rotazione canna: 360°
- Foro sul lavello: Ø35 mm
- Flessibili di allacciamento in acciaio inox, L=35 cm
- Diametro base: 50 mm



€ iva esclusa



MICROULTRAGRANIT

€ iva esclusa

- UG 55 SAHARA
NOVOMIX / 55
- UG 56 JASMINE
NOVOMIX / 56
- UG 58 BIANCO LATTE
NOVOMIX / 58
- UG 70 NERO MATT
NOVOMIX / 70
- UG 72 TARTUFO
NOVOMIX / 72
- UG 90 BIANCO OPALE
NOVOMIX / 90
- UG 94 AVENA
NOVOMIX / 94
- UG 95 NERO EBONY
NOVOMIX / 95

ULTRAMETAL

€ iva esclusa

- UM 41 ALLUMINIO
NOVOMIX / 41
- UM 42 TITANIO
NOVOMIX / 42
- UM 44 NERO
NOVOMIX / 44



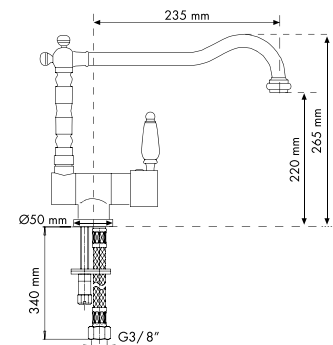
SOTTOFINESTRA
altezza minima 80 mm

MIXOLDST

Miscelatore monocomando "Old Fashion" con canna pieghevole per sottofinestra.



- Cartuccia a dischi ceramici Ø35 mm (bassa)
- Rotazione canna: 180°
- Foro sul lavello: Ø35 mm
- Flessibili di allacciamento in acciaio inox, L=35 cm
- Diametro base: 50 mm



€ iva esclusa

- 40 CROMO
MIXOLDST / 40
- 17 RAME ANTICATO
MIXOLDST / 17
- 18 BRONZO ANTICATO
MIXOLDST / 18

MICROULTRAGRANIT

€ iva esclusa

- UG 94 AVENA
MIXOLDST / 94



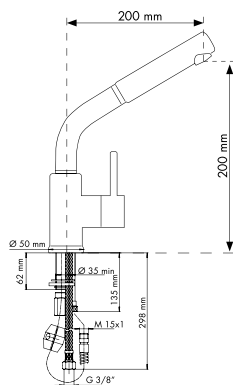
SOTTOFINESTRA
altezza minima 80 mm

VENMIXEXT

Miscelatore monocomando con doccetta estraibile.



- Cartuccia a dischi ceramici Ø35 mm (bassa)
- Rotazione canna: 180°
- Foro sul lavello: Ø35 mm
- Flessibili di allacciamento in acciaio inox, L=35 cm
- Flessibile doccetta in nylon, L=150 cm
- Diametro base: 50 mm



€ iva esclusa

40 CROMO
VENMIXEXT / 40

MICROULTRAGRANIT

€ iva esclusa

- UG 55 SAHARA
VENMIXEXT / 55
- UG 56 JASMINE
VENMIXEXT / 56
- UG 58 BIANCO LATTE
VENMIXEXT / 58
- UG 70 NERO MATT
VENMIXEXT / 70
- UG 90 BIANCO OPALE
VENMIXEXT / 90
- UG 94 AVENA
VENMIXEXT / 94
- UG 95 NERO EBONY
VENMIXEXT / 95
- UG 98 BIANCO
VENMIXEXT / 98

ULTRAMETAL

€ iva esclusa

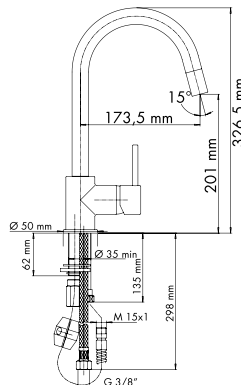
- UM 41 ALLUMINIO
VENMIXEXT / 41
- UM 42 TITANIO
VENMIXEXT / 42
- UM 44 NERO
VENMIXEXT / 44

PUNTOBPEX

Miscelatore monocomando con canna tubolare e bocchetta estraibile.



- Cartuccia a dischi ceramici Ø35 mm (alta)
- Rotazione canna: 180°
- Foro sul lavello: Ø35 mm
- Flessibili di allacciamento in acciaio inox, L=35 cm
- Flessibile doccetta in nylon, L=150 cm
- Diametro base: 50 mm



€ iva esclusa

40 CROMO
PUNTOBPEX / 40

MICROULTRAGRANIT

€ iva esclusa

- UG 55 SAHARA
PUNTOBPEX / 55
- UG 56 JASMINE
PUNTOBPEX / 56
- UG 58 BIANCO LATTE
PUNTOBPEX / 58
- UG 70 NERO MATT
PUNTOBPEX / 70
- UG 90 BIANCO OPALE
PUNTOBPEX / 90
- UG 94 AVENA
PUNTOBPEX / 94
- UG 95 NERO EBONY
PUNTOBPEX / 95
- UG 98 BIANCO
PUNTOBPEX / 98

ULTRAMETAL

€ iva esclusa

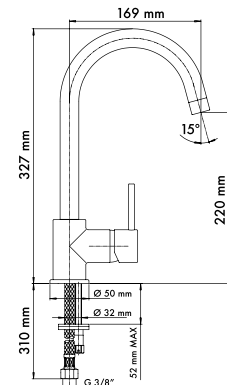
- UM 41 ALLUMINIO
PUNTOBPEX / 41
- UM 42 TITANIO
PUNTOBPEX / 42
- UM 44 NERO
PUNTOBPEX / 44

PETRAMIX

Miscelatore monocomando con canna tubolare.



- Cartuccia a dischi ceramici Ø40 mm (alta)
- Rotazione canna: 360°
- Foro sul lavello: Ø35 mm
- Flessibili di allacciamento in acciaio inox, L=35 cm
- Diametro base: 50 mm



€ iva esclusa

40 CROMO
PETRAMIX / 40

ULTRAQUARTZ

€ iva esclusa

- UQ 01 BIANCO
PETRAMIX / 01
- UQ 66 TERRA DI FRANCIA
PETRAMIX / 66

MICROULTRAGRANIT

€ iva esclusa

- UG 55 SAHARA
PETRAMIX / 55
- UG 56 JASMINE
PETRAMIX / 56
- UG 58 BIANCO LATTE
PETRAMIX / 58
- UG 70 NERO MATT
PETRAMIX / 70
- UG 90 BIANCO OPALE
PETRAMIX / 90
- UG 94 AVENA
PETRAMIX / 94
- UG 95 NERO EBONY
PETRAMIX / 95
- UG 98 BIANCO
PETRAMIX / 98

ULTRAMETAL

€ iva esclusa

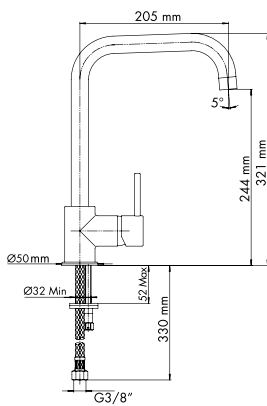
- UM 41 ALLUMINIO
PETRAMIX / 41
- UM 42 TITANIO
PETRAMIX / 42
- UM 44 NERO
PETRAMIX / 44

VENMIX20

Miscelatore monocomando con canna tubolare.



- Cartuccia a dischi ceramici Ø35 mm (bassa)
- Rotazione canna: 360°
- Foro sul lavello: Ø35 mm
- Flessibili di allacciamento in acciaio inox, L=35 cm
- Diametro base: 50 mm



€ iva esclusa



MICROULTRAGRANIT

€ iva esclusa

- UG 55 SAHARA VENMIX20 / 55
- UG 56 JASMINE VENMIX20 / 56
- UG 58 BIANCO LATTE VENMIX20 / 58
- UG 70 NERO MATT VENMIX20 / 70
- UG 90 BIANCO OPALE PETRAMIX / 90
- UG 94 AVENA VENMIX20 / 94
- UG 95 NERO EBONY VENMIX20 / 95
- UG 98 BIANCO VENMIX20 / 98

ULTRAMETAL

€ iva esclusa

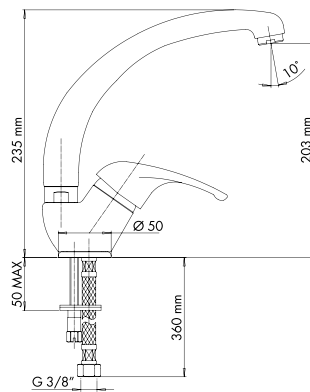
- UM 41 ALLUMINIO VENMIX20 / 41
- UM 42 TITANIO VENMIX20 / 42
- UM 44 NERO VENMIX20 / 44

NEOMIX

Miscelatore monocomando con bocca orientabile e leva laterale.



- Cartuccia a dischi ceramici Ø40 mm (alta)
- Rotazione canna: 360°
- Foro sul lavello: Ø35 mm
- Flessibili di allacciamento in acciaio inox, L=35 cm
- Diametro base: 50 mm



€ iva esclusa



ULTRAQUARTZ

€ iva esclusa

- UQ 01 BIANCO NEOMIX / 01
- UQ 66 TERRA DI FRANCIA NEOMIX / 66

MICROULTRAGRANIT

€ iva esclusa

- UG 55 SAHARA NEOMIX / 55
- UG 56 JASMINE NEOMIX / 56
- UG 58 BIANCO LATTE NEOMIX / 58
- UG 70 NERO MATT NEOMIX / 70
- UG 90 BIANCO OPALE NEOMIX / 90
- UG 94 AVENA NEOMIX / 94
- UG 95 NERO EBONY NEOMIX / 95
- UG 98 BIANCO NEOMIX / 98

ULTRAMETAL

€ iva esclusa

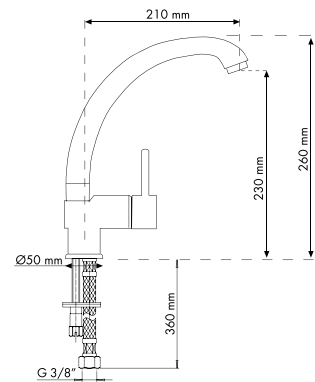
- UM 41 ALLUMINIO NEOMIX / 41
- UM 42 TITANIO NEOMIX / 42
- UM 44 NERO NEOMIX / 44

EUROMIX

Miscelatore monocomando con canna fusa.



- Cartuccia a dischi ceramici Ø35 mm (alta)
- Rotazione canna: 360°
- Foro sul lavello: Ø35 mm
- Flessibili di allacciamento in acciaio inox, L=35 cm
- Diametro base: 50 mm



€ iva esclusa



MICROULTRAGRANIT

€ iva esclusa

- UG 55 SAHARA EUROMIX / 55
- UG 56 JASMINE EUROMIX / 56
- UG 58 BIANCO LATTE EUROMIX / 58
- UG 70 NERO MATT EUROMIX / 70
- UG 90 BIANCO OPALE EUROMIX / 90
- UG 94 AVENA EUROMIX / 94
- UG 95 NERO EBONY EUROMIX / 95
- UG 98 BIANCO EUROMIX / 98

ULTRAMETAL

€ iva esclusa

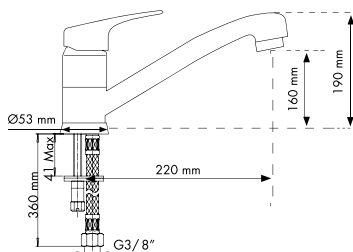
- UM 41 ALLUMINIO EUROMIX / 41
- UM 42 TITANIO EUROMIX / 42
- UM 44 NERO EUROMIX / 44

PLUSMIX

Miscelatore monocomando con canna a tubo.



- Cartuccia a dischi ceramici Ø35 mm (alta)
- Rotazione canna: 360°
- Foro sul lavello: Ø35 mm
- Flessibili di allacciamento in acciaio inox, L=35 cm
- Diametro base: 53 mm



€ iva esclusa

40 CROMO
PLUSMIX / 40

MICROULTRAGRANIT

€ iva esclusa

- UG 55 SAHARA
PLUSMIX / 55
- UG 56 JASMINE
PLUSMIX / 56
- UG 58 BIANCO LATTE
PLUSMIX / 58
- UG 70 NERO MATT
PLUSMIX / 70
- UG 90 BIANCO OPALE
PLUSMIX / 90
- UG 94 AVENA
PLUSMIX / 94
- UG 95 NERO EBONY
PLUSMIX / 95
- UG 98 BIANCO
PLUSMIX / 98

ULTRAMETAL

€ iva esclusa

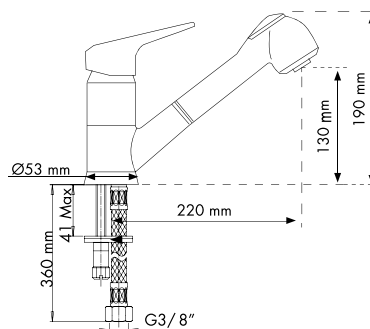
- UM 41 ALLUMINIO
PLUSMIX / 41
- UM 42 TITANIO
PLUSMIX / 42
- UM 44 NERO
PLUSMIX / 44

PLUSMIXEXT

Miscelatore monocomando con doccetta estraibile a doppio getto.



- Cartuccia a dischi ceramici Ø40 mm (alta)
- Rotazione canna: 120°
- Foro sul lavello: Ø35 mm
- Flessibili di allacciamento in acciaio inox, L=35 cm
- Flessibile doccetta in nylon, L=150 cm
- Diametro base: 53 mm



€ iva esclusa

40 CROMO
PLUSMIXEXT / 40

MICROULTRAGRANIT

€ iva esclusa

- UG 55 SAHARA
PLUSMIXEXT / 55
- UG 56 JASMINE
PLUSMIXEXT / 56
- UG 58 BIANCO LATTE
PLUSMIXEXT / 58
- UG 70 NERO MATT
PLUSMIXEXT / 70
- UG 90 BIANCO OPALE
PLUSMIXEXT / 90
- UG 94 AVENA
PLUSMIXEXT / 94
- UG 95 NERO EBONY
PLUSMIXEXT / 95
- UG 98 BIANCO
PLUSMIXEXT / 98

ULTRAMETAL

€ iva esclusa

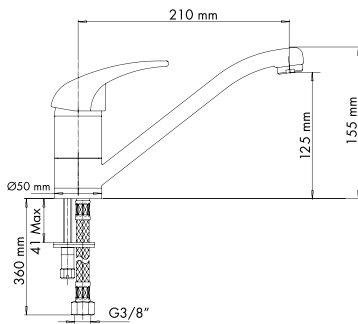
- UM 41 ALLUMINIO
PLUSMIXEXT / 41
- UM 42 TITANIO
PLUSMIXEXT / 42
- UM 44 NERO
PLUSMIXEXT / 44

QUARMIX

Miscelatore monocomando con canna a tubo.



- Cartuccia a dischi ceramici Ø40 mm (alta)
- Rotazione canna: 360°
- Foro sul lavello: Ø35 mm
- Flessibili di allacciamento in acciaio inox, L=35 cm
- Diametro base: 50 mm



€ iva esclusa

40 CROMO
QUARMIX / 40

ULTRAQUARTZ

€ iva esclusa

UG 01 BIANCO
QUARMIX / 01
UG 66 TERRA DI FRANCIA
QUARMIX / 66

MICROULTRAGRANIT

€ iva esclusa

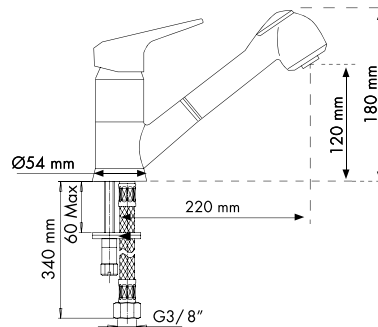
UG 70 NERO MATT
QUARMIX / 70
UG 90 BIANCO OPALE
QUARMIX / 90
UG 94 AVENA
QUARMIX / 94
UG 95 NERO EBONY
QUARMIX / 95
UG 98 BIANCO
QUARMIX / 98

QUARMIXEXT

Miscelatore monocomando con doccetta estraibile a doppio getto.



- Cartuccia a dischi ceramici Ø40 mm (bassa)
- Rotazione canna: 120°
- Foro sul lavello: Ø35 mm
- Flessibili di allacciamento in acciaio inox, L=35 cm
- Flessibile doccetta in nylon, L=150 cm
- Diametro base: 54 mm



€ iva esclusa

40 CROMO
QUARMIXEXT / 40

MICROULTRAGRANIT

€ iva esclusa

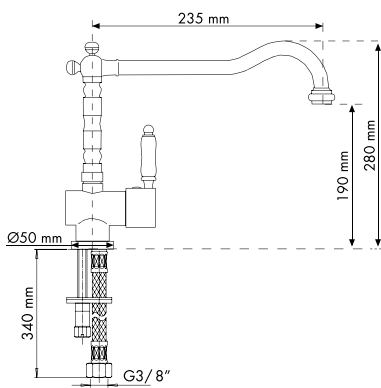
UG 70 NERO MATT
QUARMIXEXT / 70
UG 90 BIANCO OPALE
QUARMIXEXT / 90
UG 94 AVENA
QUARMIXEXT / 94
UG 95 NERO EBONY
QUARMIXEXT / 95
UG 98 BIANCO
QUARMIXEXT / 98

MIXOLD

Miscelatore monocomando "Old Fashion" con canna girevole e leva laterale.



- Cartuccia a dischi ceramici Ø40 mm (alta)
- Rotazione canna: 360°
- Foro sul lavello: Ø35 mm
- Flessibili di allacciamento in acciaio inox, L=35 cm
- Diametro base: 50 mm



€ iva esclusa

- 40 CROMO
MIXOLD / 40
- 17 RAME ANTICATO
MIXOLD / 17
- 18 BRONZO ANTICATO
MIXOLD / 18

MICROULTRAGRANIT

€ iva esclusa

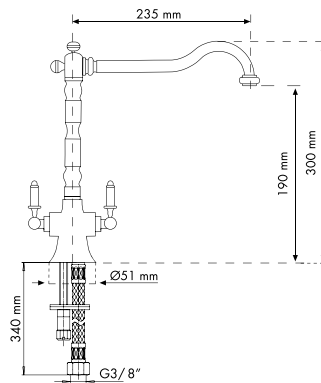
- UG 55 SAHARA
MIXOLD / 55
- UG 56 JASMINE
MIXOLD / 56
- UG 58 BIANCO LATTE
MIXOLD / 58
- UG 70 NERO MATT
MIXOLD / 70
- UG 90 BIANCO OPALE
MIXOLD / 90
- UG 94 AVENA
MIXOLD / 94
- UG 95 NERO EBONY
MIXOLD / 95
- UG 98 BIANCO
MIXOLD / 98

OLDSTYLE

Gruppo monoforo con canna e maniglie "Old Fashion".



- Cartuccia a dischi ceramici Ø40 mm (alta)
- Rotazione canna: 360°
- Foro sul lavello: Ø35 mm
- Flessibili di allacciamento in acciaio inox, L=35 cm
- Diametro base: 51 mm



€ iva esclusa

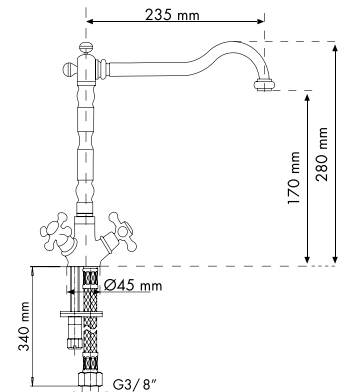
- 40 CROMO
OLDSTYLE / 40
- 17 RAME ANTICATO
OLDSTYLE / 17
- 18 BRONZO ANTICATO
OLDSTYLE / 18

IDEAOLD

Gruppo monoforo con canna "Old Fashion" e maniglie a croce.



- Vitoni a bagno olio
- Rotazione canna: 360°
- Foro sul lavello: Ø35 mm
- Flessibili di allacciamento in acciaio inox, L=35 cm
- Diametro base: 45 mm



€ iva esclusa

- 40 CROMO
IDEAOLD / 40
- 17 RAME ANTICATO
IDEAOLD / 17
- 18 BRONZO ANTICATO
IDEAOLD / 18

MICROULTRAGRANIT

€ iva esclusa

- UG 55 SAHARA
IDEAOLD / 55
- UG 56 JASMINE
IDEAOLD / 56
- UG 58 BIANCO LATTE
IDEAOLD / 58
- UG 70 NERO MATT
IDEAOLD / 70
- UG 90 BIANCO OPALE
IDEAOLD / 90
- UG 94 AVENA
IDEAOLD / 94
- UG 95 NERO EBONY
IDEAOLD / 95
- UG 98 BIANCO
IDEAOLD / 98

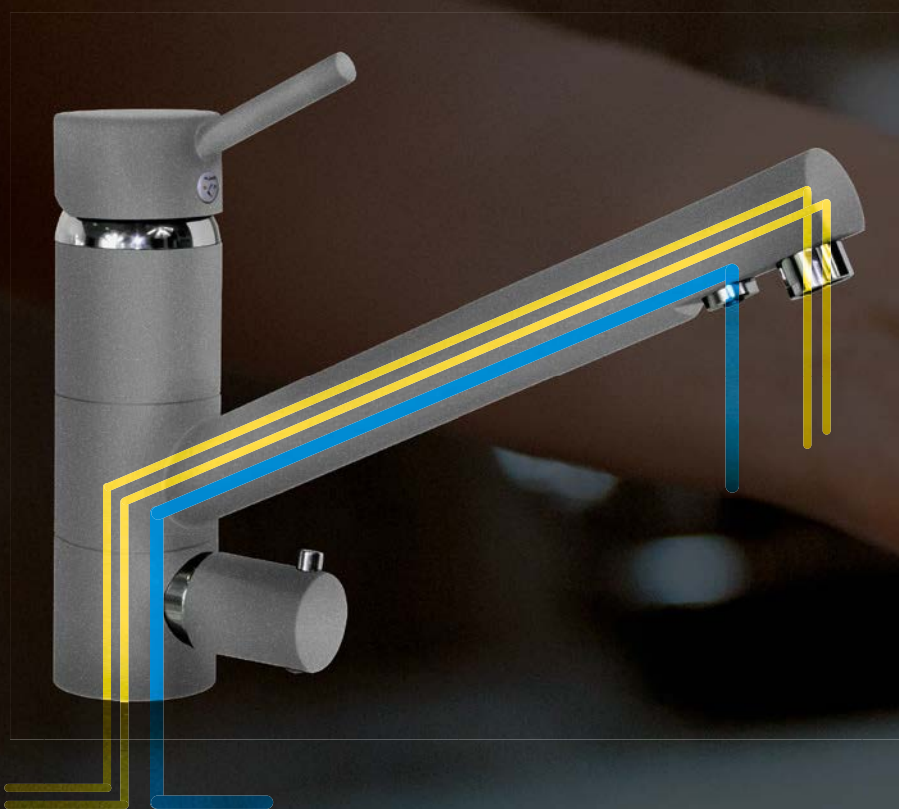
triflow

miscelatori a tre vie

I miscelatori TRIFLOW consentono di gestire tre acque indipendentemente: le due di rete più una terza, ad esempio l'acqua purificata da un sistema filtrante o quella proveniente da un serbatoio di accumulo. All'interno della canna si trovano due tubi separati dove le acque (in giallo le 2 di rete, in blu la terza depurata) scorrono senza mai venire a contatto.



ITALIAN
TECHNOLOGY



A differenza dei miscelatori di altri fabbricanti, il corpo interno dei miscelatori a tre vie Plados è realizzato in **tecnopolimeri** certificati per il contatto con alimenti, mentre il tubo di erogazione dell'acqua depurata è in **acciaio inox o in polietilene**, anziché in ottone: per la salute dei consumatori ciò rappresenta un enorme salto di qualità perché è noto a tutti che l'ottone al passaggio dell'acqua corrente rilascia metalli pesanti quali piombo, nickel e rame, tutti elementi molto dannosi per la salute. Oltre a ciò, i miscelatori sono dotati di una sofisticata **guarnizione a doppio labbro** che assicura una maggiore tenuta anche in presenza di acque particolarmente calcaree e aggressive.



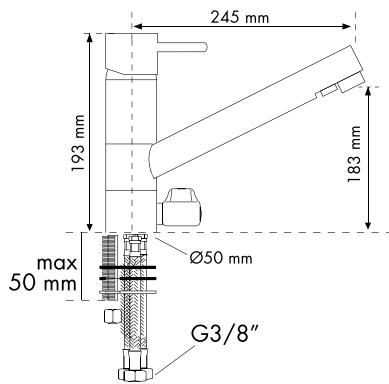


FLO30

Miscelatore monocomando a 3 vie, comando terza acqua indipendente.



- Cartuccia a dischi ceramici speciale per 3 vie, Ø40 mm (bassa)
- Vitone ceramico 90° sinistro
- Rotazione canna: 360°
- Foro sul lavello: Ø35 mm
- Flessibili di allacciamento in acciaio inox, L=35 cm
- Diametro base: 50 mm



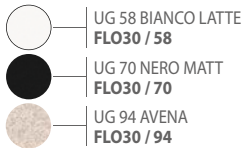
€ iva esclusa



40 CROMO
FLO30 / 40

MICROULTRAGRANIT

€ iva esclusa



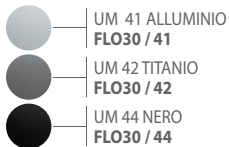
UG 58 BIANCO LATTE
FLO30 / 58

UG 70 NERO MATT
FLO30 / 70

UG 94 AVENA
FLO30 / 94

ULTRAMETAL

€ iva esclusa



UM 41 ALLUMINIO
FLO30 / 41

UM 42 TITANIO
FLO30 / 42

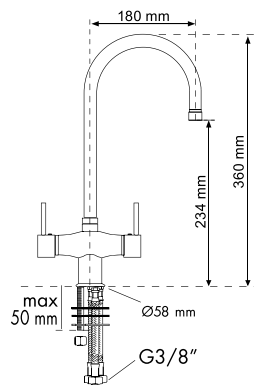
UM 44 NERO
FLO30 / 44

FLO60

Miscelatore monocomando a 3 vie, comando terza acqua indipendente.



- Cartuccia a dischi ceramici speciale per 3 vie, Ø40 mm (bassa)
- Vitone ceramico 90° sinistro
- Rotazione canna: 360°
- Foro sul lavello: Ø35 mm
- Flessibili di allacciamento in acciaio inox, L=35 cm
- Diametro base: 50 mm



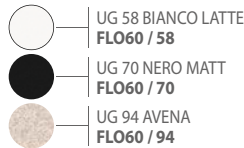
€ iva esclusa



40 CROMO
FLO60 / 40

MICROULTRAGRANIT

€ iva esclusa



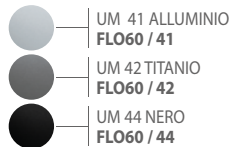
UG 58 BIANCO LATTE
FLO60 / 58

UG 70 NERO MATT
FLO60 / 70

UG 94 AVENA
FLO60 / 94

ULTRAMETAL

€ iva esclusa



UM 41 ALLUMINIO
FLO60 / 41

UM 42 TITANIO
FLO60 / 42

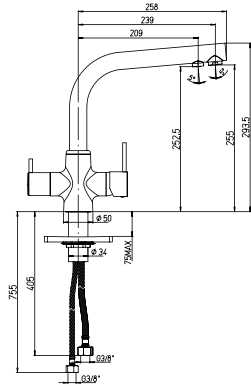
UM 44 NERO
FLO60 / 44

FLO65

Miscelatore monocomando a 3 vie, comando terza acqua indipendente.



- Cartuccia a dischi ceramici speciale per 3 vie, Ø35 mm (bassa)
- Vitone ceramico 90° sinistro
- Rotazione canna: 360°
- Foro sul lavello: Ø35 mm
- Flessibili di allacciamento in acciaio inox, L=35 cm
- Diametro base: 50 mm



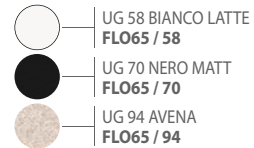
€ iva esclusa



40 CROMO
FLO65 / 40

MICROULTRAGRANIT

€ iva esclusa



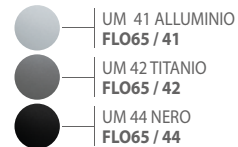
UG 58 BIANCO LATTE
FLO65 / 58

UG 70 NERO MATT
FLO65 / 70

UG 94 AVENA
FLO65 / 94

ULTRAMETAL

€ iva esclusa



UM 41 ALLUMINIO
FLO65 / 41

UM 42 TITANIO
FLO65 / 42

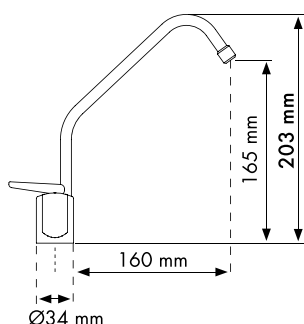
UM 44 NERO
FLO65 / 44

BEV10

Rubinetto a leva per erogazione di acqua depurata.



- Rotazione canna: 360°
- Diametro base: 34 mm

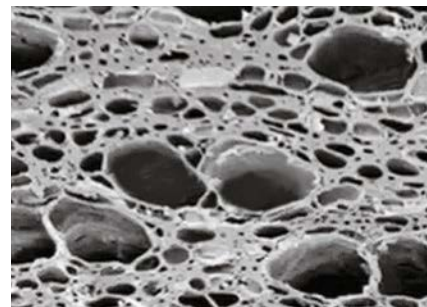


€ iva esclusa

40 CROMO
BEV10 / 40

SISTEMA FILTRANTE

I filtri a carbone attivo sono il complemento ideale per i rubinetti a tre vie in grado di erogare acque separate. Il carbone attivo vegetale è un materiale dalla struttura altamente porosa in grado di trattenere al suo interno molte molecole di altre sostanze. I filtri a carbone attivo trattengono impurità fino a 5 micron, esercitando anche un'azione batteriostatica.



La caratteristica principale del carbone attivo è l'elevata "superficie specifica" dovuta alla sua elevata porosità: **un grammo di carbone attivo può arrivare ad avere una superficie interna equivalente a quella di un campo di calcio!** Agenti inquinanti, cloro, odori indesiderati, fibre di amianto, muffe, alghe e cisti protozoarie, vengono trattenuti all'interno della struttura porosa del carbone attivo, generando acqua priva di sostanze nocive e pronta da bere.

VANTAGGI DEL SISTEMA FILTRANTE A CARBONE ATTIVO:

- Salvaguarda l'ambiente riducendo il consumo di bottiglie di plastica;
- Risparmia fatica, tempo e denaro, non dovendo più acquistare e trasportare fino a casa pesanti bottiglie che andranno successivamente smaltite;
- L'installazione e la sostituzione del filtro è semplice, veloce e non richiede l'intervento di un tecnico;
- Il filtro, una volta saturo, riduce automaticamente il flusso d'acqua fino a bloccarlo, assicurando sempre acqua di qualità;
- Ingombro minimo in quanto il sistema filtrante occupa pochissimo spazio e può essere installato nel sottolavabo.

€ iva esclusa



KITFIL - Kit di installazione

- Testata filtro
- Raccordi
- Tubi di installazione
- Rubinetto di arresto

€ iva esclusa



FILCAR - Cartuccia filtrante

- Composizione materiale filtrante: Carbone attivo vegetale di cocco
- Composizione materiale filtro: Alluminio, 100% riciclabile
- Composizione materiale testata: PVC, 100% riciclabile
- Pressione di esercizio: Da 0,7 a 8 bar
- Temperatura di esercizio: Da 4 °C a 38°C
- Tipo di manutenzione: A perdere
- Disponibilità: 10"/20"
- Grado di filtrazione: 5 micron
- Portata: 1,9 L/min
- Quantità acqua erogata: 11.370 L

Dati acqua in ingresso:

- Press. max: 8 bar
- Press. min: 0,7 bar
- Cloro max: 1,5 mg/L
- TDS: 2000 ppm
- Ferro: Assente
- SDI: 5,0



Conforme al D.M. 25/2012 - Tutti i materiali sono atossici. Certificati di atossicità effettuati presso laboratorio specializzato, disponibili su richiesta. Le prestazioni del prodotto possono variare a seconda della portata e della qualità dell'acqua in ingresso. Si raccomanda di sostituire la cartuccia almeno una volta l'anno. L'apparecchio deve funzionare rigorosamente in posizione verticale.

RICAMBI PER RUBINETTERIA

DOCC

Doccetta estraibile - vari modelli. Specificare il codice del miscelatore.



€ iva esclusa

FLEXD

Flessibile in nylon per doccetta estraibile, 150 cm.



€ iva esclusa

PLCARTMIX

Cartuccia - vari modelli. Specificare il codice del miscelatore.



€ iva esclusa

FLEX

Flessibile per allacciamento alla rete. Specificare il codice del miscelatore.



€ iva esclusa

AERAT

Aeratore - vari modelli. Specificare il codice del miscelatore.



€ iva esclusa

CONFMIX

Set di fissaggio - Specificare il codice del miscelatore.



€ iva esclusa

RUBFIL

Rubinetto di arresto sottolavabo con filtro ispezionabile.



€ iva esclusa

RUBLAV

Rubinetto di arresto sottolavabo con attacco lavastoviglie.



€ iva esclusa





ITALIAN
TECHNOLOGY

170

PLADOS  TELMA

PLADOS



ELETTRODOMESTICI COORDINATI



- 176 Forni
- 180 Piani cottura a gas
- 190 Lavastoviglie
- 192 Cappe aspiranti
- 200 Piani cottura ad induzione
- 204 Piani cottura in vetroceramica

TECNOLOGIA ED ESTETICA SENZA COMPROMESSI


La nuova gamma di elettrodomestici coordinati Plados, progettata con lo scopo di ottenere il miglior grado di affidabilità, funzionalità e design, si contraddistingue per le sue linee decise e accattivanti. Proposta nei colori più glamour, quali bianco latte, tartufo, titanio, alluminio e nero matt, raggiunge un inimitabile abbinamento con lavello e miscelatore, creando così un ambiente cucina di alto profilo e dall'elevato pregio estetico.



i coordinati

ESEMPI DI COORDINATI MODERNI

microULTRAGRANIT 58
Bianco Latte



Lavello Elegance **AM9910**
microULTRAGRANIT 58
Bianco Latte



Miscelatore **VEMIXEXTL**
microULTRAGRANIT 58
Bianco Latte



Piano cottura **SLIM75**
microULTRAGRANIT 58
Bianco Latte



Forno **FIMOD**
microULTRAGRANIT 58
Bianco Latte



Cappa **PC290**
39 INOX

microULTRAGRANIT 70
Nero Matt



Lavello One **ON7610**
microULTRAGRANIT 70
Nero Matt



Miscelatore **MIG10**
microULTRAGRANIT 70
Nero Matt



Piano cottura **FLAT60**
microULTRAGRANIT 70
Nero Matt



Forno **FIMOD**
microULTRAGRANIT 70
Nero Matt



Cappa **CUB40**
microULTRAGRANIT 70
Nero Matt

microULTRAGRANIT 72
Tartufo



Lavello Elegance **AM11620**
microULTRAGRANIT 72
Tartufo



Miscelatore **VENMIXL**
microULTRAGRANIT 72
Tartufo



Piano cottura **FLAT75**
microULTRAGRANIT 72
Tartufo




Forno **FIMOD**
microULTRAGRANIT 72
Tartufo



Cappa **P790**
microULTRAGRANIT 72
Tartufo

ESEMPI DI COORDINATI MODERNI

ULTRAMETAL 41
Alluminio



Lavello Infinity **NF8610**
ULTRAMETAL 41
Alluminio



Miscelatore **TIZMIXEXT**
ULTRAMETAL 41
Alluminio



Piano cottura **FLAT75**
ULTRAMETAL 41
Alluminio



Forno **FIMOD**
ULTRAMETAL 41
Alluminio



Cappa **PC290**
39 INOX

ULTRAMETAL 42
Titanio



Lavello One **ON5610**
ULTRAMETAL 42
Titanio



Miscelatore **NEWMIX30**
ULTRAMETAL 42
Titanio



Piano cottura **FLAT60**
ULTRAMETAL 42
Titanio




Forno **FIMOD**
ULTRAMETAL 42
Titanio



Cappa **P760**
ULTRAMETAL 42
Titanio

nanoSTONE N6
Deep Black



Lavello Infinity **NF11620**
nanoSTONE N6
Deep Black



Miscelatore **NEWMIX80**
nanoSTONE N6
Deep Black



Piano cottura **GLASS75**
Cristallo Nero K2



Forno **FIDIG**
microULTRAGRANIT 70
Nero Matt



Cappa **EKR90**
Cristallo Nero K2

i forni

Una gamma completamente rinnovata: dal design moderno a quello classico, i nuovi forni multifunzione Plados sono elettrodomestici di **CLASSE A** rigorosamente **Made in Italy** e garantiscono la massima qualità e attenzione ai dettagli.



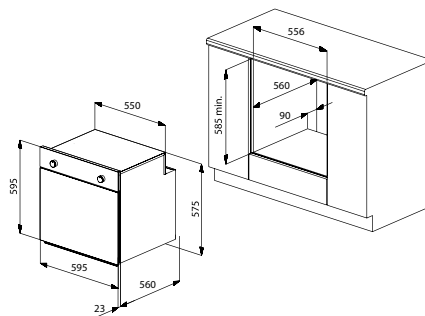
ITALIAN
TECHNOLOGY

FIDIG / FORNO

new!



UG Nero Matt 70



FINITURE

€ iva
esclusa



UG 70
NERO MATT
FIDIG / 70

- Forno termoventilato da incasso da 60 cm
- 9 funzioni
- Capacità 64 litri
- Ventilazione tangenziale di raffreddamento
- 5 livelli di cottura
- Porta in triplo vetro temperato
- Vetro interno removibile
- Programmatore elettronico touch
- Classe di efficienza energetica A
- Interno con smalto easy-to-clean
- Luce interna

In dotazione:

- 1 Vassoio
- 1 Griglia

FIMOD / FORNO



UG Tartufo 72



UG Bianco Latte 58



UG Nero Matt 70



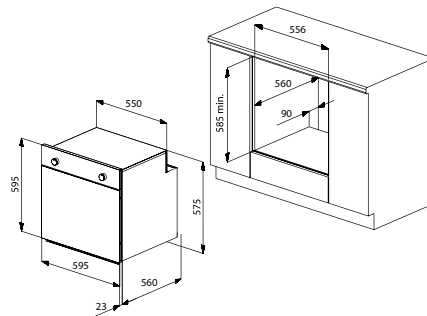
UG Tartufo 72



UM Alluminio 41






UM Titanio 42





FINITURE

€ iva esclusa

-  UG 58
BIANCO LATTE
FIMOD / 58
-  UG 70
NERO MATT
FIMOD / 70
-  UG 72
TARTUFO
FIMOD / 72

FINITURE

€ iva esclusa


-  UM 41
ALLUMINIO
FIMOD / 41
-  UM 42
TITANIO
FIMOD / 42

- Forno ventilato da incasso da 60 cm
- 6 funzioni
- Capacità 64 litri
- Ventilazione tangenziale di raffreddamento
- 5 livelli di cottura
- Porta in triplo vetro temperato
- Vetro interno removibile
- Timer meccanico con stop cottura
- Classe di efficienza energetica A
- Interno con smalto easy-to-clean
- Luce interna

In dotazione:

- 1 Vassoio
- 1 Griglia

FITER / FORNO



UG Avena 94



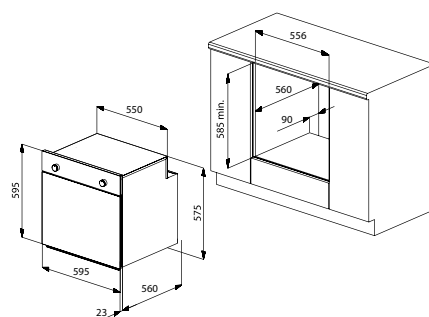
UG Jasmine 56



UG Nero Matt 70






UG Avena 94



FINITURE

€ iva esclusa

-  UG 56
JASMINE
FITER / 56
-  UG 70
NERO MATT
FITER / 70
-  UG 94
AVENA
FITER / 94

- Forno ventilato da incasso da 60 cm
- 6 funzioni
- Capacità 64 litri
- Ventilazione tangenziale di raffreddamento
- 5 livelli di cottura
- Porta in tripla vetro temperato
- Timer meccanico con stop cottura
- Classe di efficienza energetica A
- Interno con smalto easy-to-clean
- Luce interna

In dotazione:

- 1 Vassoio
- 1 Griglia

i piani cottura a gas

180



ITALIAN
TECHNOLOGY



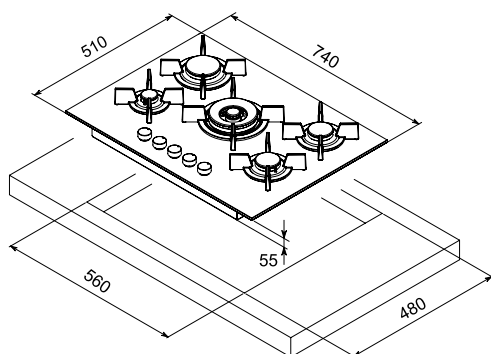
GLASS75 / PIANO COTTURA

Piano cottura in cristallo nero da 75 cm, con 5 fuochi gas di cui 1 tripla corona, comandi frontali, accensione elettronica sottomanopola, valvola di sicurezza, coprispartifiamma e griglie in ghisa, manopole color nero ghisa. Entrata GAS posteriore sinistra.



new!

Cristallo Nero



182



FINITURE

€ iva esclusa



CRISTALLO NERO
GLASS75 / K2

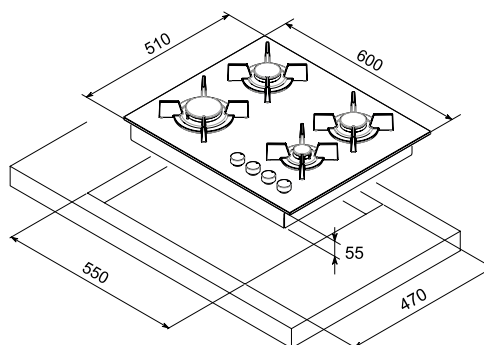
GLASS60 / PIANO COTTURA

Piano cottura in cristallo nero da 60 cm, con 4 fuochi gas, comandi frontali, accensione elettronica sottomanopola, valvola di sicurezza, coprispartifiamma e griglie in ghisa, manopole color nero ghisa. Entrata GAS posteriore sinistra.



new!

Cristallo Nero



FINITURE

€ iva esclusa



CRISTALLO NERO
GLASS60 / K2

ACCESSORI
DISPONIBILI



Kit 5 manopole finitura
cromo satinato
MAMOD75



Kit 4 manopole finitura
cromo satinato
MAMOD60

FLAT75 / PIANO COTTURA

Piano cottura da 75 cm, con 5 fuochi gas di cui 1 tripla corona, comandi frontali, accensione elettronica sottomanopola, valvola di sicurezza, coprispartifiamma e griglie in ghisa, manopole color nero ghisa. Entrata GAS posteriore sinistra.



UM Alluminio 41



UG Bianco Latte 58



UG Nero Matt 70



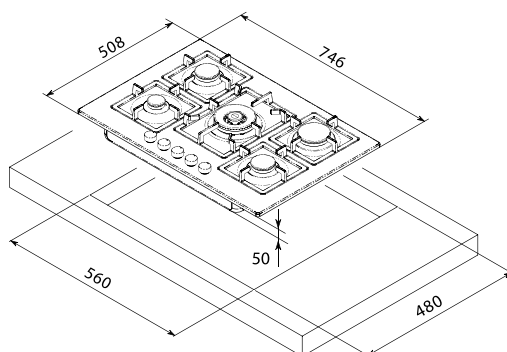
UG Tartufo 72



UM Alluminio 41



UM Titanio 42








FINITURE

€ iva esclusa

FINITURE

€ iva esclusa

-  UG 58
BIANCO LATTE
FLAT75 / 58
-  UG 70
NERO MATT
FLAT75 / 70
-  UG 72
TARTUFO
FLAT75 / 72

-  UM 41
ALLUMINIO
FLAT75 / 41
-  UM 42
TITANIO
FLAT75 / 42

ACCESSORI
DISPONIBILI



Kit 5 manopole finitura
cromo satinato
MAMOD75

FLAT60 / PIANO COTTURA

Piano cottura da 60 cm, con 4 fuochi gas di cui 1 tripla corona, comandi frontali, accensione elettronica sottomanopola, valvola di sicurezza, coprispartifiamma e griglie in ghisa, manopole color nero ghisa. Entrata GAS posteriore sinistra.



UM Titanio 42



UG Bianco Latte 58



UG Nero Matt 70



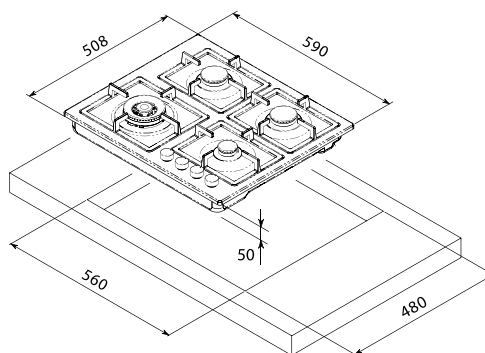
UG Tartufo 72



UM Alluminio 41



UM Titanio 42






FINITURE

€ iva esclusa

FINITURE

€ iva esclusa

-  UG 58
BIANCO LATTE
FLAT60 / 58
-  UG 70
NERO MATT
FLAT60 / 70
-  UG 72
TARTUFO
FLAT60 / 72

-  UM 41
ALLUMINIO
FLAT60 / 41
-  UM 42
TITANIO
FLAT60 / 42

ACCESSORI
DISPONIBILI



Kit 4 manopole finitura
cromo satinato
MAMOD60

SLIM75 / PIANO COTTURA

Piano cottura da 75 cm, con 5 fuochi gas di cui 1 tripla corona, comandi frontali, accensione elettronica sottomanopola, valvola di sicurezza, coprispartifiamma e griglie in ghisa, manopole color nero ghisa. Entrata GAS posteriore sinistra.



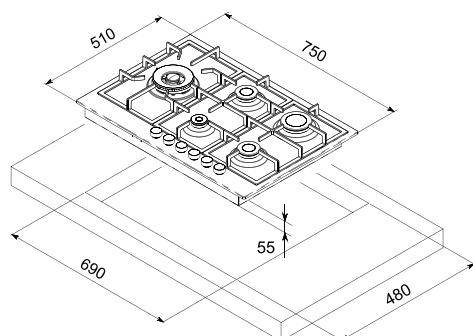
UG Tartufo 72



UG Bianco Latte 58




UG Nero Matt 70

UG Tartufo 72



FINITURE

€ iva esclusa

-  UG 58
BIANCO LATTE
SLIM75 / 58
-  UG 70
NERO MATT
SLIM75 / 70
-  UG 72
TARTUFO
SLIM75 / 72

ACCESSORI DISPONIBILI



Kit 5 manopole finitura cromo satinato
MAMOD75

SLIM60 / PIANO COTTURA

Piano cottura da 60 cm, con 4 fuochi gas di cui 1 tripla corona, comandi frontali, accensione elettronica sottomanopola, valvola di sicurezza, coprispartifiamma e griglie in ghisa, manopole color nero ghisa. Entrata GAS posteriore sinistra.



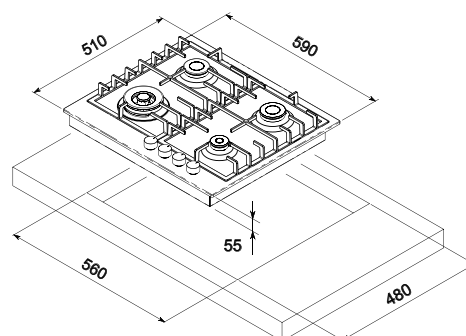
UG Nero Matt 70



UG Bianco Latte 58




UG Nero Matt 70

UG Tartufo 72



FINITURE

€ iva esclusa

-  UG 58
BIANCO LATTE
SLIM60 / 58
-  UG 70
NERO MATT
SLIM60 / 70
-  UG 72
TARTUFO
SLIM60 / 72



Kit 4 manopole finitura cromo satinato
MAMOD60

STAR75 / PIANO COTTURA

Piano cottura da 75 cm, con 5 fuochi gas di cui 1 tripla corona, comandi frontali, accensione elettronica sottomanopola, valvola di sicurezza, coprispartifiamma e griglie con finitura smaltata, manopole nere. Entrata GAS posteriore sinistra.



CONFIGURAZIONE CLASSICA - STAR75 Colore UG Avena 94
con griglie in ghisa GRGHI75 e manopole antiche MABRO75



CONFIGURAZIONE MODERNA - STAR75 Colore UM Titanio 42
con griglie in ghisa GRGHI75 e manopole moderne MAMOD75



UG Jasmine 56



UG Nero Matt 70



UG Bianco Opale 90



UG Avena 94



UG Nero Ebony 95

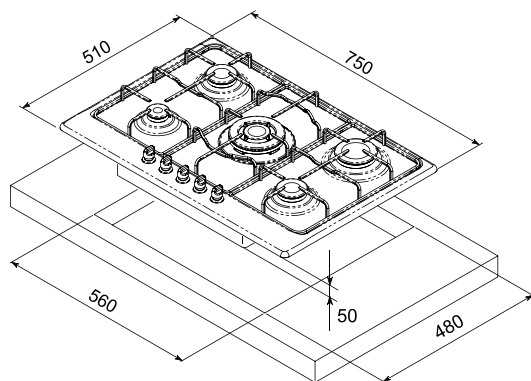









UM Alluminio 41



UM Titanio 42

186



FINITURE	€ iva esclusa	FINITURE	€ iva esclusa
 UG 56 JASMINE STAR75 / 56		 UM 41 ALLUMINIO STAR75 / 41	
 UG 70 NERO MATT STAR75 / 70		 UM 42 TITANIO STAR75 / 42	
 UG 90 BIANCO OPALE STAR75 / 90			
 UG 94 AVENA STAR75 / 94			
 UG 95 NERO EBONY STAR75 / 95			

ACCESSORI DISPONIBILI



Copri-spartifiamma e griglie in ghisa GRGHI75



Kit 5 manopole finitura bronzo anticato MABRO75



Kit 5 manopole finitura cromo satinato MAMOD75

STAR60 / PIANO COTTURA

Piano cottura da 60 cm, con 4 fuochi gas, comandi frontali, accensione elettronica sottomanopola, valvola di sicurezza, coprispartifiamma e griglie con finitura smaltata, manopole nere. Entrata GAS posteriore sinistra.



CONFIGURAZIONE CLASSICA - STAR60 Colore UG Avena 94
con griglie in ghisa GRGHI62 e manopole anticate MABRO60



CONFIGURAZIONE MODERNA - STAR60 Colore UM Titanio 42
con griglie in ghisa GRGHI62 e manopole moderne MAMOD60



UG Jasmine 56



UG Nero Matt 70



UG Bianco Opale 90



UG Avena 94



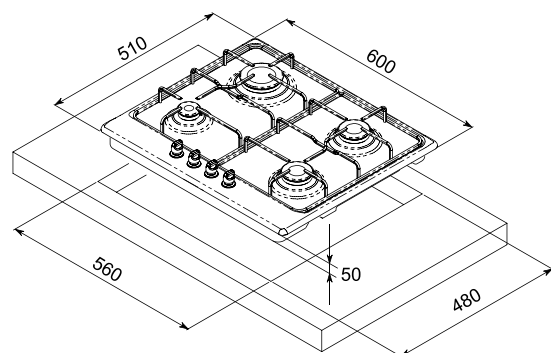
UG Nero Ebony 95



UM Alluminio 41








UM Titanio 42




FINITURE

€ iva esclusa

-  UG 56
JASMINE
STAR60 / 56
-  UG 70
NERO MATT
STAR60 / 70
-  UG 90
BIANCO OPALE
STAR60 / 90
-  UG 94
AVENA
STAR60 / 94
-  UG 95
NERO EBONY
STAR60 / 95

FINITURE

€ iva esclusa

-  UM 41
ALLUMINIO
STAR60 / 41
-  UM 42
TITANIO
STAR60 / 42

ACCESSORI DISPONIBILI



Copri-spartifiamma e griglie in ghisa GRGHI62




Kit 4 manopole finitura bronzo anticato MABRO60



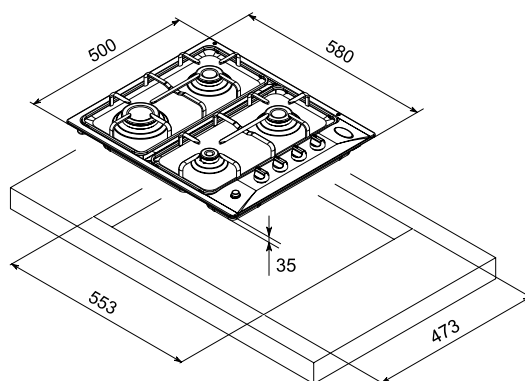
Kit 4 manopole finitura cromo satinato MAMOD60

STAR60CL / PIANO COTTURA

Piano cottura da 60 cm con **comandi laterali**, 4 fuochi gas, accensione elettronica sottomanopola, valvola di sicurezza, coprispartifiamma e griglie smaltate, manopole nere.
Entrata GAS posteriore sinistra.



UG Avena 94



FINITURE

€ iva
esclusa



UG 94
AVENA
STAR60CL / 94

LEGENDA SIMBOLI E RELATIVE FUNZIONI

SIMBOLOGIA FORNI:



COTTURA VENTILATA

La combinazione tra la ventola e la resistenza circolare permette la cottura di cibi diversi su più piani senza mescolanza di odori o sapori. Questa funzione è particolarmente indicata per cibi che devono essere ben cotti all'esterno e morbidi o rosei all'interno.



GRILL VENTILATO

Il funzionamento della ventola in combinazione con il grill esalta e velocizza le operazioni di gratinatura e grigliatura, con una maggiore distribuzione del calore, impedendo la bruciatura superficiale degli alimenti.



GRILL

Ideale per gratinare e grigliare le pietanze che necessitano di un'elevata temperatura superficiale come bistecche di vitello o manzo, filetto, hamburger e tutti i contorni di verdure alla griglia.



COTTURA TRADIZIONALE VENTILATA

Il funzionamento della ventola abbinato alla cottura tradizionale, diffonde il calore in modo uniforme all'interno del forno e risulta particolarmente indicata per cibi che richiedono lo stesso grado di cottura interno ed esterno quali arrosti arrotondati, cosciotti, pesci interi, anche cotti simultaneamente su più livelli.



COTTURA INFERIORE VENTILATA

Il funzionamento della ventola abbinato alla cottura inferiore è ideale per dolci, torte e biscotti.



RESISTENZA SUPERIORE + INFERIORE (COTTURA TRADIZIONALE)

Il calore proveniente contemporaneamente dall'alto e dal basso, rende questa funzione ideale per pizze, torte, arrosti di qualsiasi tipo e per carni grasse come anatra od oca.



RESISTENZA SUPERIORE (DORATURA)

Il calore proveniente solo dall'alto consente di completare le cotture di quei piatti che richiedono una leggera doratura superficiale. Ideale per rifinire la cottura di arrosti e verdure.



RESISTENZA INFERIORE (COTTURA FINALE)

Il calore proveniente solo dal basso consente di rifinire le cotture che necessitano di una maggiore temperatura alla base. Indicata per completare la cottura di torte dolci o salate, pizze e crostate.



SCONGELAMENTO

Scongela delicatamente grazie all'azione della ventola interna.



LUCE FORNO

Permette di illuminare l'interno del forno per poter controllare la cottura dei cibi.



CAPACITÀ

È il volume interno del forno, cioè lo spazio utilizzabile per la cottura.



RAFFREDDAMENTO TANGENZIALE

Una ventola posta all'esterno del vano forno crea una corrente d'aria che evita il surriscaldamento dei mobili adiacenti, la formazione di condensa e di umidità.

SIMBOLOGIA PIANI COTTURA:



GRIGLIE IN GHISA

Nei piani cottura che presentano questo simbolo, le griglie in ghisa sono di serie.



ACCENSIONE ELETTRICA SOTTOMANOPIA

L'accensione elettronica viene azionata direttamente dalla manopola. È dunque possibile azionare il bruciatore e regolare l'erogazione del gas con un unico movimento della mano.



BRUCIATORE TRIPLA CORONA

Consente una migliore distribuzione della fiamma sotto la pentola garantendo ridotti tempi di riscaldamento e massima uniformità di cottura.



SICUREZZA GAS

In caso di spegnimento accidentale della fiamma, il dispositivo di sicurezza azionato dalla termocoppia interrompe immediatamente l'erogazione del gas. Ciò evita la dispersione del gas nell'ambiente garantendo la massima sicurezza in ogni fase della cottura.

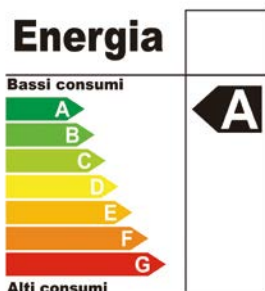


APERTURA PER L'INCASSO

Questi simboli indicano la larghezza del foro da praticare sul top per il corretto incasso del piano cottura. Prima di praticare il foro sul top è sempre opportuno fare riferimento alle misure riportate nel libretto delle istruzioni di ogni singolo modello.



CLASSI ENERGETICHE

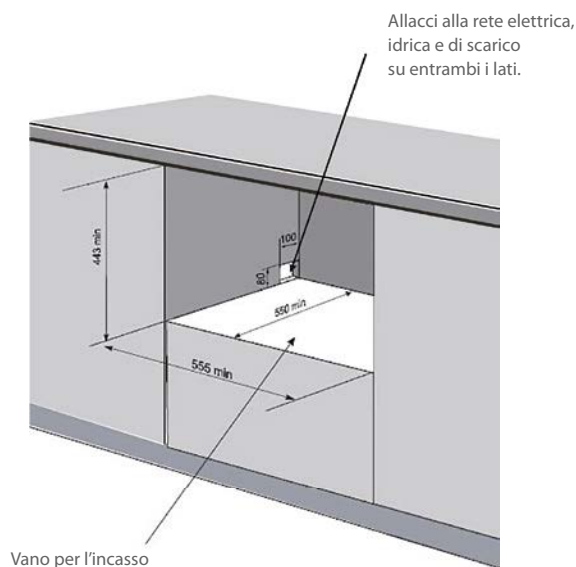


La Direttiva Europea 92/7/CE ha stabilito la necessità di applicare un'etichetta energetica su tutti gli elettrodomestici. L'etichetta energetica classifica gli apparecchi in base al consumo di energia e di altre risorse, consentendo al consumatore di effettuare una **sceita consapevole** nel rispetto dell'ambiente e dell'economia. La lettera A indica consumi minori, le lettere dalla B in poi indicano consumi via via crescenti. Scegliere un elettrodomestico ad elevata efficienza energetica **ripaga in termini di costi sulla bolletta**. Gli elettrodomestici di CLASSE A sono progettati per funzionare con alti rendimenti, ottimizzando il consumo di energia e quindi riducendo l'inquinamento atmosferico.

Ridurre le spese in bolletta e contribuire ad un ambiente più pulito significa pensare al futuro del nostro pianeta ed è un dovere di tutti.

LAVAST10 / LAVASTOVIGLIE COMPATTA

Lavastoviglie compatta da incasso. 6 coperti standard,
6 programmi di lavaggio, risparmio energetico CLASSE A+.



190

CARATTERISTICHE

Dimensioni A x L x P (mm):	438 x 550 x 500
Vasca:	Acciaio Inox
Controlli:	Elettronici con display
Efficienza energetica:	A+
Efficienza lavaggio:	A
Efficienza asciugatura:	A
Indicatore brillantante:	Si
Indicatore sale:	Si
Programma differito:	Si
N° programmi:	6
Consumo d'acqua (lt):	6,5
Livello rumorosità dB(A):	55
Coperti:	6

La nuovissima lavastoviglie compatta Plados è dotata di spazio sufficiente ad ospitare fino a 6 coperti standard, ha 6 programmi di lavaggio ed assicura un risparmio energetico di CLASSE A+. Ideale per single, coppie e piccole famiglie, può essere installata nel vano ad incasso previsto per il forno e **prevede l'installazione di un pannello frontale personalizzato in linea con l'arredamento della cucina.**

€ iva
esclusa

LAVAST10





ITALIAN
TECHNOLOGY

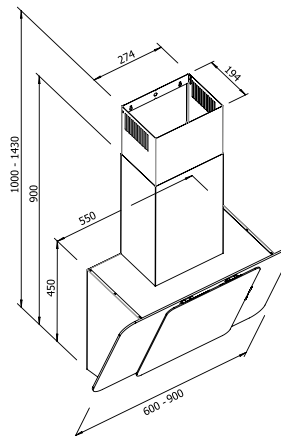


cappe d'arredamento

Per completare un inimitabile coordinato, Plados propone diversi modelli di cappe d'arredamento nelle tonalità in tinta con il lavello, il rubinetto e gli elettrodomestici.

Le cappe Plados sono disponibili in molti colori, sono pratiche, funzionali e offrono il massimo delle prestazioni. Sono disponibili sia nella versione aspirante che nella versione filtrante. Nella versione aspirante, l'aria aspirata nella zona cottura viene evacuata all'esterno. Per ottenere le massime prestazioni si consiglia di utilizzare tubi di estrazione con diametro non inferiore a 120 mm e con percorsi non troppo lunghi, né eccessivamente tortuosi. Nel caso in cui non sia possibile espellere l'aria all'esterno dell'abitazione, è necessario che la cappa venga usata nella versione filtrante, inserendo i filtri a carbone che provvedono a purificare l'aria e a reimmetterla nell'ambiente. Tutti i nostri modelli sono provvisti di filtri antigrasso costituiti da pannelli in alluminio che esercitano la funzione di barriera nei confronti delle goccioline di grasso proteggendo la parte elettrica e soprattutto il motore da pericolose incrostazioni. Questi filtri in alluminio possono essere lavati in lavastoviglie.

EKR / CAPPA ASPIRANTE





194

CARATTERISTICHE TECNICHE

Dimensioni:	• 60 cm	Code EKR60
	• 90 cm	Code EKR90
Installazione:	A parete	
Comandi:	Controlli touch	
Portata aria:	695 m ³ /h	
Pressione:	250 Pa	
Rumorosità:	68 dB	
Potenza:	140 Watt	
Illuminazione:	LED	
Filtri *:	Pannelli in alluminio	
Uscita tubo:	Ø150/120 mm	
Classe energetica:	A	

FINITURE

€ iva esclusa

	60 cm	CRISTALLO NERO EKR60 / K2
	90 cm	CRISTALLO NERO EKR90 / K2

ACCESSORI DISPONIBILI

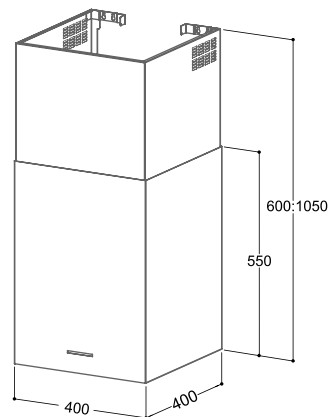


Filtri ai carboni attivi
FICARRNT

Questo modello necessita di 2 filtri rotondi FICARRNT.
Il prezzo è riferito al singolo filtro.

* Lavabili in lavastoviglie

CUB40 / CAPPA ASPIRANTE



CARATTERISTICHE TECNICHE

Dimensioni:	40 cm	Code CUB40
Installazione:	A parete	
Comandi:	Pulsantiera elettronica	
Portata aria:	550 m ³ /h	
Pressione:	250 Pa	
Rumorosità:	50-65 dB	
Potenza:	140 Watt	
Illuminazione:	LED	
Filtri *:	Pannelli in alluminio	
Uscita tubo:	Ø150/120 mm	
Classe energetica:	C	

FINITURE

€ iva esclusa



40 cm

UG 70
NERO MATT
CUB40/70

ACCESSORI
DISPONIBILI



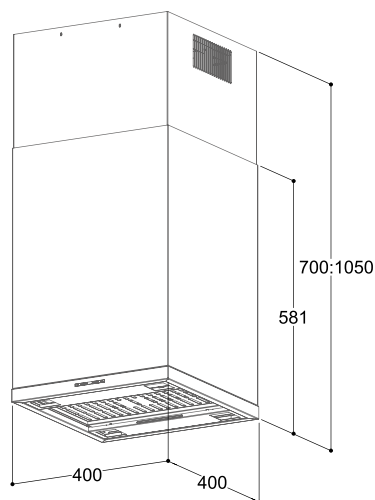
Filtri ai carboni attivi
FICARRNT

Questo modello necessita di 2 filtri rotondi FICARRNT.
Il prezzo è riferito al singolo filtro.

* Lavabili in lavastoviglie

CUBIL40 / CAPPA ASPIRANTE

Modello ISOLA - Installazione a soffitto



CARATTERISTICHE TECNICHE

Dimensioni:	40 cm	Code CUBIL40
Installazione:	A soffitto	
Comandi:	Pulsantiera elettronica	
Portata aria:	550 m ³ /h	
Pressione:	250 Pa	
Rumorosità:	50-65 dB	
Potenza:	140 Watt	
Illuminazione:	LED	
Filtri *:	Pannelli in alluminio	
Uscita tubo:	Ø150/120 mm	
Classe energetica:	B	

FINITURE

€ iva esclusa



40 cm

UG 70
NERO MATT
CUBIL40 / 70

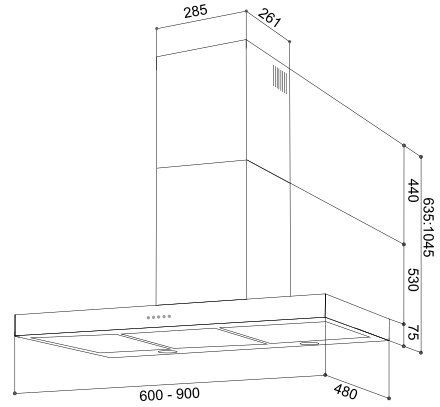
ACCESSORI
DISPONIBILI



Filtri ai carboni attivi
FICARRET




* Lavabili in lavastoviglie

P7 / CAPPA ASPIRANTE






CARATTERISTICHE TECNICHE

Dimensioni:	• 60 cm Code P760 • 90 cm Code P790
Installazione:	A parete
Comandi:	Pulsantiera meccanica (3 Velocità)
Portata aria:	550 m ³ /h
Pressione:	270 Pa
Rumorosità:	50-65 dB
Potenza:	120 Watt
Illuminazione:	LED
Filtri *:	Pannelli in alluminio
Uscita tubo:	Ø150/120 mm
Classe energetica:	C

FINITURE		€ iva esclusa
	60 cm UG 70 NERO MATT P760/70	
	60 cm UG 72 TARTUFO P760/72	
	60 cm UM 42 TITANIO P760/42	

new!

FINITURE		€ iva esclusa
	90 cm UG 70 NERO MATT P790/70	
	90 cm UG 72 TARTUFO P790/72	
	90 cm UM 42 TITANIO P790/42	

new!

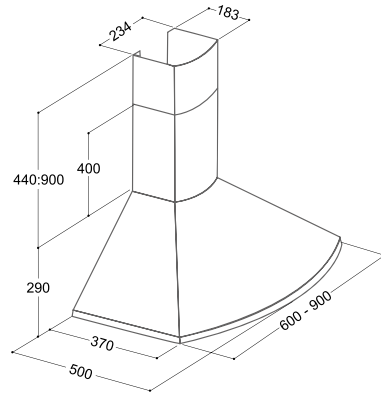
ACCESSORI
DISPONIBILI



Filtri ai carboni attivi
FICARRET

* Lavabili in lavastoviglie




PT / CAPPA ASPIRANTE






CARATTERISTICHE TECNICHE

Dimensioni:	• 60 cm Code PT60 • 90 cm Code PT90
Installazione:	A parete
Comandi:	Slider (3 velocità)
Portata aria:	550 m ³ /h
Pressione:	270 Pa
Rumorosità:	60 dB
Potenza:	120 Watt
Illuminazione:	LED
Filtri *:	Pannelli in alluminio
Uscita tubo:	Ø150 mm
Classe energetica:	C

FINITURE € iva esclusa

	60 cm	UG 56 JASMINE PT60 / 56
	60 cm	UG 70 NERO MATT PT60 / 70
	60 cm	UG 94 AVENA PT60 / 94

FINITURE € iva esclusa

	90 cm	UG 56 JASMINE PT90 / 56
	90 cm	UG 70 NERO MATT PT90 / 70
	90 cm	UG 94 AVENA PT90 / 94

ACCESSORI DISPONIBILI

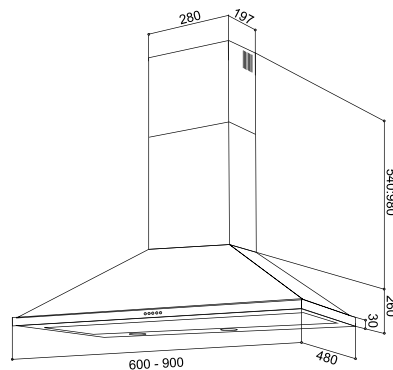


Filtri ai carboni attivi
FICARRNT

Questo modello necessita di 2 filtri rotondi FICARRNT.
Il prezzo è riferito al singolo filtro.

* Lavabili in lavastoviglie

PC2 / CAPPA ASPIRANTE





CARATTERISTICHE TECNICHE

Dimensioni:	• 60 cm Code PC260 • 90 cm Code PC290
Installazione:	A parete
Comandi:	Pulsantiera meccanica (3 Velocità)
Portata aria:	550 m ³ /h
Pressione:	270 Pa
Rumorosità:	50-66 dB
Potenza:	120 Watt
Illuminazione:	LED
Filtri *:	Pannelli in alluminio
Uscita tubo:	Ø150/120 mm
Classe energetica:	D



FINITURE

€ iva esclusa

	60 cm	UG 94 AVENA PC260/ 94
	60 cm	IX ACCIAIO INOX PC260 / IX

FINITURE

€ iva esclusa

	90 cm	UG 94 AVENA PC290/ 94
	90 cm	IX ACCIAIO INOX PC290 / IX

ACCESSORI
DISPONIBILI



Filtri ai carboni attivi
FICARRNT

Questo modello necessita di 2 filtri rotondi FICARRNT.
Il prezzo è riferito al singolo filtro.

* Lavabili in lavastoviglie



piani cottura a induzione

La superficie liscia dei piani a induzione rende la pulizia facile e veloce! A differenza dei piani cottura a gas con griglie e bruciatori che devono essere rimossi e riposizionati di volta in volta, il piano ad induzione torna a brillare con un semplice colpo di spugna.



ITALIAN
TECHNOLOGY

POWER MANAGEMENT SYSTEM:

Consente di regolare la potenza massima assorbita; il piano cottura gestirà automaticamente la potenza in modo da non superare il limite. La soglia può essere regolata scegliendo tra 3 diversi livelli (2,8 kW - 3,6 kW - 5,2 kW) a seconda del modello;

BOOSTER:

Nei piani dotati di funzione Booster, l'utente può incrementare la potenza di una zona cottura fino ad un livello massimo;

POT DIAMETER DETECTION:

Il piano a induzione riconosce automaticamente il diametro della pentola posizionata su una zona cottura, regolando la distribuzione dell'energia: se la pentola è più piccola della zona cottura, verrà attivata solo la porzione necessaria a quello specifico diametro;

OVERFLOW SAFETY:

In caso di fuoriuscita di un liquido da una pentola il piano si disattiva automaticamente;

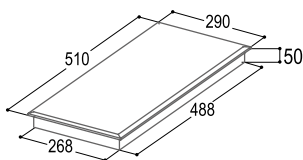
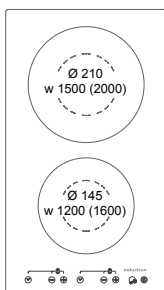

CHILD LOCK:

Una funzione di sicurezza per bloccare il piano, evitando accensioni accidentali o il cambio dei parametri precedentemente impostati.

PBIL320T / INDUZIONE

new!

Piano da 29 cm con due zone di cottura,
provvisto di timer. Assorbimento Max.: 3,6 kW



Foro per l'incasso:
270 x 490 mm

CARATTERISTICHE TECNICHE

Dimensioni:	29x51x5 cm
Versione standard:	Senza cornice
Comandi:	Controlli touch - 9 livelli di potenza
Zone cottura	2
Indicatore di potenza:	Si
Indicatore di calore residuo per zona:	Si
Blocco sicurezza comandi:	Si
Timer	Si
PMS	Si (Limitatore di consumo)
Booster	Si (Potenza supplementare)
Pot Diameter Detection	Si (Sensore diametro pentola)
Overflow Safety	Si (Sensore fuoriuscita liquidi)

FINITURE

€ iva
esclusa

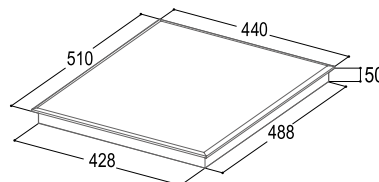
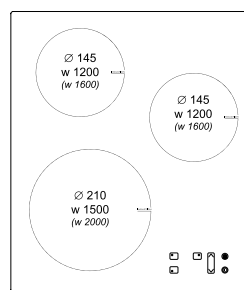
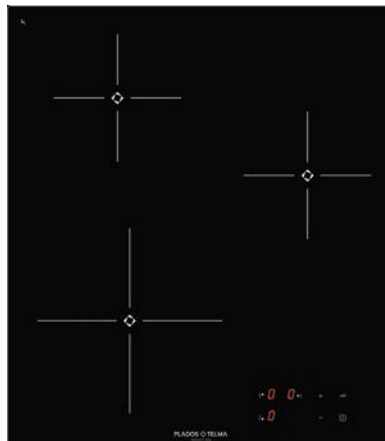


CRISTALLO NERO
PBIL320T / K2

PBIM430 / INDUZIONE

new!

Piano da 44 cm con tre zone di
cottura. Assorbimento Max.: 5,2 kW



Foro per l'incasso:
430 x 490 mm

CARATTERISTICHE TECNICHE

Dimensioni:	45x51x5 cm
Versione standard:	Senza cornice
Comandi:	Controlli touch - 9 livelli di potenza
Zone cottura	3
Indicatore di potenza:	Si
Indicatore di calore residuo per zona:	Si
Blocco sicurezza comandi:	Si
Timer	Si
PMS	Si (Limitatore di consumo)
Booster	Si (Potenza supplementare)
Pot Diameter Detection	Si (Sensore diametro pentola)
Overflow Safety	Si (Sensore fuoriuscita liquidi)

FINITURE

€ iva
esclusa

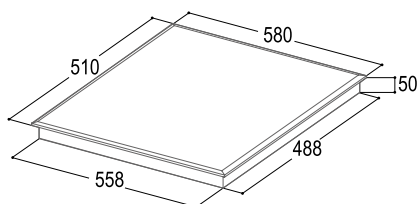
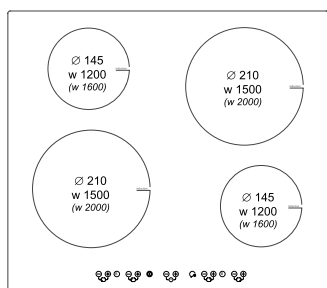


CRISTALLO NERO
PBIM430 / K2

PBIL640T / INDUZIONE



Piano da 58 cm con quattro zone di cottura, con timer e booster. Assorbimento Max.: 2,8 kW



Foro per l'incasso:
560 x 490 mm

CARATTERISTICHE TECNICHE

Dimensioni:	58x51x5 cm
Versione standard:	Senza cornice
Comandi:	Controlli touch - 9 livelli di potenza
Zone cottura	4
Indicatore di potenza:	Si
Indicatore di calore residuo per zona:	Si
Blocco sicurezza comandi:	Si
Timer	Si
Booster	Si (Potenza supplementare)
Pot Diameter Detection	Si (Sensore diametro pentola)
Overflow Safety	Si (Sensore fuoriuscita liquidi)

FINITURE

€ iva esclusa



CRISTALLO NERO
PBIL640T / K2

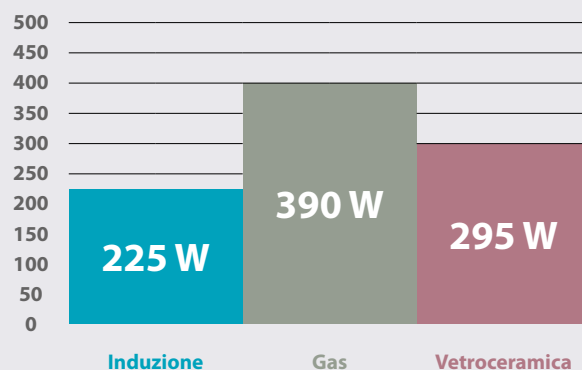
L'INDUZIONE CONVIENE!

Efficienza e risparmio energetico:

CONSUMI - 42%

Il 90% dell'energia assorbita viene trasformata in calore. Appena la pentola viene rimossa dalla zona cottura, il trasferimento di energia viene interrotto evitando sprechi.

Consumi in Watt: - 42%

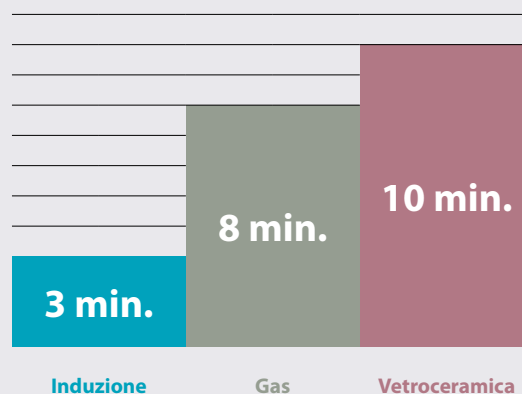


La straordinaria efficienza della tecnologia ad induzione abbate drasticamente i tempi di cottura:

VELOCITÀ + 68%


Nei piani provvisti della funzione **Booster** l'utente può incrementare la potenza fino ad un livello massimo, per velocizzare ulteriormente i processi di cottura.

Minuti per portare 2 litri
d'acqua da 15 a 90 °C



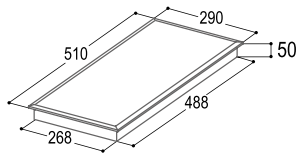
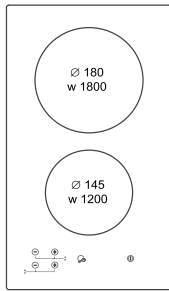
piani cottura in vetroceramica

Rispetto ai piani cottura a gas, i piani in vetroceramica, il cui calore viene prodotto da resistenze elettriche, si sposano perfettamente con le ambientazioni moderne. I piani cottura in vetroceramica Plados sono pratici, funzionali e molto facili da pulire; sono sicuri, efficaci e hanno un design raffinato ed elegante. Sono provvisti di controlli touch che permettono, con il semplice tocco di un tasto, di regolare il processo di cottura dei cibi.



PBTE320 / VETROCERAMICA

Piano da 29 cm con due zone di cottura.
Assorbimento Max.: 3,0 kW



Foro per l'incasso:
270 x 490 mm

CARATTERISTICHE TECNICHE

Dimensioni:	29x51x5 cm
Versione standard:	Senza cornice
Comandi:	Controlli touch - 9 livelli di potenza
Zone cottura	2
Indicatore di potenza:	Si
Indicatore di calore residuo per zona:	Si
Blocco sicurezza comandi:	Si
Timer	Si
Overflow Safety	Si (Sensore fuoriuscita liquidi)

FINITURE

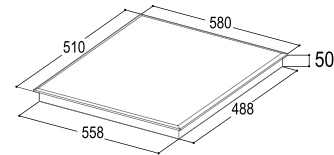
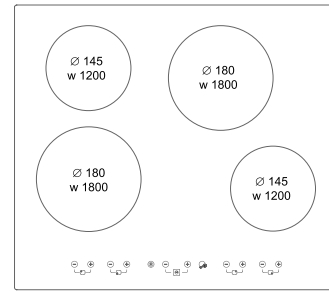
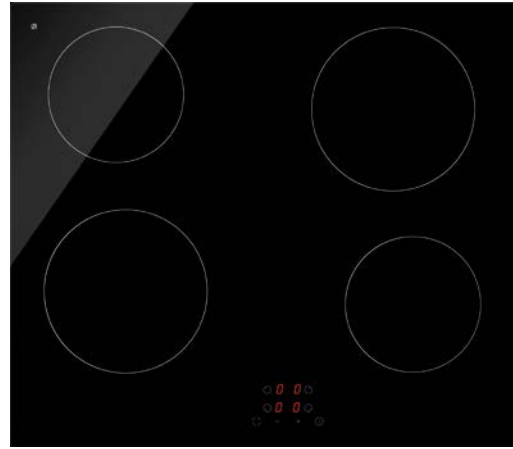
€ iva
esclusa



CRISTALLO NERO
PBTE320 / K2

PBTO640 / VETROCERAMICA

Piano da 58 cm con quattro zone di
cottura, provvisto di timer. Assorbimento Max.: 6,0 kW



Foro per l'incasso:
560 x 490 mm

CARATTERISTICHE TECNICHE

Dimensioni:	58x51x5 cm
Versione standard:	Senza cornice
Comandi:	Controlli touch - 9 livelli di potenza
Zone cottura	4
Indicatore di potenza:	Si
Indicatore di calore residuo per zona:	Si
Blocco sicurezza comandi:	Si
Timer	Si
Overflow Safety	Si (Sensore fuoriuscita liquidi)

FINITURE

€ iva
esclusa



CRISTALLO NERO
PBTO640 / K2



APPENDICE

- 208 **Tabelle di corrispondenza**
tra i colori dei lavelli Plados e i colori
degli elettrodomestici dei principali produttori.
- 214 Gamma colori **Lavelli**
- 216 Gamma colori **Rubinetti**
- 218 Servizi e Assistenza

TABELLE DI CORRISPONDENZA

LAVELLI + RUBINETTI PLADOS

PIANI COTTURA E FORNI HOTPOINT-ARISTON / INDESIT

AMBIENTAZIONE CLASSICA

MicroULTRAGRANIT Jasmine 56	Bianco Antico
MicroULTRAGRANIT Nero Matt 70	Grigio Antracite
MicroULTRAGRANIT Bianco Opale 90	Granito Bianco
MicroULTRAGRANIT Avena 94	Avena

AMBIENTAZIONE MODERNA

Ultrametal Alluminio 41	Argento SL - Acciaio Inox
Ultrametal Titanio 42	Ghiaccio ICE - Acciaio Inox
Ultrametal Nero 44	Mirror MR - Acciaio Inox
Ultrametal Marrone 64	Caffè CF
MicroULTRAGRANIT Sahara 55	Champagne
MicroULTRAGRANIT Nero Matt 70	Grafite
MicroULTRAGRANIT Bianco Latte 58	Cristallo Bianco - Bianco WH

LAVELLI + RUBINETTI PLADOS

PIANI COTTURA E FORNI REX-ELECTROLUX

AMBIENTAZIONE CLASSICA

MicroULTRAGRANIT Bianco Latte 58	Bianco Antico
MicroULTRAGRANIT Nero Matt 70	Ghisa
MicroULTRAGRANIT Bianco Opale 90	Pietra
MicroULTRAGRANIT Avena 94	Sabbia
MicroULTRAGRANIT Nero Ebony 95	Lava
Ultrametal Rame 60	Rame

AMBIENTAZIONE MODERNA

Ultrametal Alluminio 41	Acciaio Inox
Ultrametal Titanio 42	Acciaio Inox
Ultrametal Nero 44	Acciaio Inox
MicroULTRAGRANIT Bianco Latte 58	Bianco
MicroULTRAGRANIT Nero Matt 70	Nero
MicroULTRAGRANIT Tartufo 72	Vetro Tortora
nanoSTONE Pure White N1	Vetro Bianco
nanoSTONE Deep Black N6	Vetro Nero

LAVELLI + RUBINETTI PLADOS

PIANI COTTURA E FORNI SIEMENS

AMBIENTAZIONE MODERNA

Ultrametal Alluminio 41	Acciaio Inox
Ultrametal Titanio 42	Acciaio Inox
Ultrametal Nero 44	Acciaio Inox
MicroULTRAGRANIT Bianco Latte 58	Bianco
MicroULTRAGRANIT Nero Matt 70	Nero

TABELLE DI CORRISPONDENZA

LAVELLI + RUBINETTI PLADOS

PIANI COTTURA E FORNI **SMEG**

AMBIENTAZIONE **CLASSICA**

MicroULTRAGRANIT Jasmine 56	Panna
MicroULTRAGRANIT Nero Matt 70	Antracite
MicroULTRAGRANIT Avena 94	Avena
MicroULTRAGRANIT Nero Ebony 95	Nero
Ultrametal Rame 60	Rame

AMBIENTAZIONE **MODERNA**

Ultrametal Alluminio 41	Alluminio
Ultrametal Titanio 42	Titanio
Ultrametal Nero 44	Acciaio Inox
MicroULTRAGRANIT Bianco Latte 58	Bianco
MicroULTRAGRANIT Nero Matt 70	Nero
nanoSTONE Pure White N1	Vetro Bianco
nanoSTONE Deep Black N6	Vetro Nero

LAVELLI + RUBINETTI PLADOS

PIANI COTTURA E FORNI **WHIRLPOOL**

AMBIENTAZIONE **CLASSICA**

MicroULTRAGRANIT Jasmine 56	Jasmine
MicroULTRAGRANIT Nero Matt 70	Ghisa
MicroULTRAGRANIT Avena 94	Avena

AMBIENTAZIONE **MODERNA**

Ultrametal Alluminio 41	Vetro Silver - Acciaio Inox
Ultrametal Titanio 42	Acciaio Inox
Ultrametal Nero 44	Vetro Specchio - Acciaio Inox
MicroULTRAGRANIT Bianco Latte 58	Bianco
MicroULTRAGRANIT Nero Matt 70	Nero
MicroULTRAGRANIT Tartufo 72	Vetro Tortora

LAVELLI + RUBINETTI PLADOS

PIANI COTTURA E FORNI **BEKO**

AMBIENTAZIONE **CLASSICA**

MicroULTRAGRANIT Nero Matt 70	Antracite - Nero
MicroULTRAGRANIT Avena 94	Avena

AMBIENTAZIONE **MODERNA**

Ultrametal Alluminio 41	Alluminio - Acciaio Inox
Ultrametal Titanio 42	Cromo - Acciaio Inox
Ultrametal Nero 44	Acciaio Inox
MicroULTRAGRANIT Nero Matt 70	Nero

TABELLE DI CORRISPONDENZA

LAVELLI + RUBINETTI PLADOS

PIANI COTTURA E FORNI **CANDY**

AMBIENTAZIONE **CLASSICA**

MicroULTRAGRANIT Jasmine 56	Panna
MicroULTRAGRANIT Nero Matt 70	Antracite
MicroULTRAGRANIT Bianco Opale 90	Bianco
MicroULTRAGRANIT Avena 94	Avena
Ultrametal Rame 60	Rame

AMBIENTAZIONE **MODERNA**

Ultrametal Alluminio 41	Spark Aqua - Acciaio Inox
Ultrametal Titanio 42	Acciaio Inox
Ultrametal Nero 44	Acciaio Inox
MicroULTRAGRANIT Bianco Latte 58	Cristallo Bianco - Bianco W
MicroULTRAGRANIT Nero Matt 70	Cristallo Nero - Nero N
nanoSTONE Pure White N1	Vetro Bianco
nanoSTONE Deep Black N6	Vetro Nero

LAVELLI + RUBINETTI PLADOS

PIANI COTTURA E FORNI **TELMA**

AMBIENTAZIONE **CLASSICA**

MicroULTRAGRANIT Jasmine 56	TG Jasmine
MicroULTRAGRANIT Nero Matt 70	TG Nero Matt
MicroULTRAGRANIT Bianco Opale 90	TG Bianco
MicroULTRAGRANIT Avena 94	TG Avena
MicroULTRAGRANIT Nero Ebony 95	TG Nero
Ultrametal Rame 60	Rame

AMBIENTAZIONE **MODERNA**

Ultrametal Alluminio 41	MQ Alluminio
Ultrametal Titanio 42	MQ Titanio
MicroULTRAGRANIT Bianco Latte 58	TG Bianco Latte
MicroULTRAGRANIT Nero Matt 70	TG Nero Matt
MicroULTRAGRANIT Tartufo 72	TG Tartufo

LAVELLI + RUBINETTI PLADOS

PIANI COTTURA E FORNI **FRANKE**

AMBIENTAZIONE **CLASSICA**

MicroULTRAGRANIT Bianco Latte 58	Bianco
MicroULTRAGRANIT Nero Matt 70	Nero
MicroULTRAGRANIT Avena 94	Avena
MicroULTRAGRANIT Nero Ebony 95	Grafite
Ultrametal Rame 60	Ramato

TABELLE DI CORRISPONDENZA

LAVELLI + RUBINETTI PLADOS

PIANI COTTURA E FORNI **FRANKE**

AMBIENTAZIONE **MODERNA**

Ultrametal Alluminio 41	Alluminio - Acciaio Inox
Ultrametal Titanio 42	Acciaio Inox
Ultrametal Nero 44	Acciaio Inox
MicroULTRAGRANIT Sahara 55	Sahara
MicroULTRAGRANIT Bianco Latte 58	Bianco
MicroULTRAGRANIT Nero Matt 70	Nero - Cristallo Nero
nanoSTONE Pure White N1	Cristallo Bianco
nanoSTONE Deep Black N6	Mirror Nero

LAVELLI + RUBINETTI PLADOS

PIANI COTTURA E FORNI **FOSTER**

AMBIENTAZIONE **CLASSICA**

MicroULTRAGRANIT Jasmine 56	Avorio
MicroULTRAGRANIT Nero Matt 70	Antracite
MicroULTRAGRANIT Avena 94	Avena
Ultrametal Rame 60	Rame

AMBIENTAZIONE **MODERNA**

Ultrametal Alluminio 41	Acciaio Inox
Ultrametal Titanio 42	Acciaio Inox
Ultrametal Nero 44	Acciaio Inox
MicroULTRAGRANIT Bianco Latte 58	Bianco
MicroULTRAGRANIT Nero Matt 70	Nero

LAVELLI + RUBINETTI PLADOS

PIANI COTTURA E FORNI **DE' LONGHI**

AMBIENTAZIONE **CLASSICA**

MicroULTRAGRANIT Nero Matt 70	Nero
MicroULTRAGRANIT Avena 94	Avena - Sabbia
Ultrametal Rame 60	Rame

AMBIENTAZIONE **MODERNA**

Ultrametal Alluminio 41	Alluminio - Acciaio Inox
Ultrametal Titanio 42	Cromo - Acciaio Inox
Ultrametal Nero 44	Acciaio Inox
MicroULTRAGRANIT Bianco Latte 58	Bianco
MicroULTRAGRANIT Nero Matt 70	Nero
MicroULTRAGRANIT Tartufo 72	Tortora

TABELLE DI CORRISPONDENZA

LAVELLI + RUBINETTI PLADOS

PIANI COTTURA E FORNI GLEM GAS

AMBIENTAZIONE CLASSICA

MicroULTRAGRANIT Nero Matt 70	Antracite - Nero
MicroULTRAGRANIT Avena 94	Avena - Sabbia

AMBIENTAZIONE MODERNA

Ultrametal Alluminio 41	Alluminio - Acciaio Inox
Ultrametal Titanio 42	Acciaio Inox
Ultrametal Nero 44	Acciaio Inox
MicroULTRAGRANIT Bianco Latte 58	Bianco
MicroULTRAGRANIT Nero Matt 70	Nero

LAVELLI + RUBINETTI PLADOS

PIANI COTTURA E FORNI IGNIS

AMBIENTAZIONE MODERNA


Ultrametal Alluminio 41	Acciaio Inox
Ultrametal Titanio 42	Acciaio Inox
Ultrametal Nero 44	Acciaio Inox
MicroULTRAGRANIT Bianco Latte 58	Bianco
MicroULTRAGRANIT Nero Matt 70	Nero
MicroULTRAGRANIT Tartufo 72	Tortora

LAVELLI + RUBINETTI PLADOS

PIANI COTTURA E FORNI BOSCH

AMBIENTAZIONE MODERNA

Ultrametal Alluminio 41	Acciaio Inox
Ultrametal Titanio 42	Acciaio Inox
Ultrametal Nero 44	Acciaio Inox
MicroULTRAGRANIT Sahara 55	Champagne
MicroULTRAGRANIT Bianco Latte 58	Bianco
MicroULTRAGRANIT Nero Matt 70	Nero




È proprio nei colori che le proposte Plados trovano la massima espressione!

La nostra inimitabile gamma colori viene studiata e perfezionata di anno in anno al fine di garantire sempre un'offerta di colori aggiornata e di tendenza, migliorando di volta in volta le performances produttive e quindi i tempi di consegna dei lavelli.

gamma colori

nessun limite alla creatività

ultraquartz



01 - BIANCO

Abbinabile con tutti i fabbricanti di elettrodomestici.



66 - TERRA DI FRANCIA

Abbinabile con tutti i fabbricanti di elettrodomestici.

microultragranit




55 - SAHARA

Abbinabile con: HOTPOINT-ARISTON (Linea "Diamond"), FRANKE, BOSCH.




56 - JASMINE

Abbinabile con: HOTPOINT-ARISTON, REX/ELECTROLUX, CANDY, WHIRLPOOL, SMEG, NARDI, PLADOS, TELMA, TERIM/F.LLI ONOFRI, FOSTER.



58 - BIANCO LATTE

Abbinabile con tutti i fabbricanti di elettrodomestici.



70 - NERO MATT

Abbinabile con tutti i fabbricanti di elettrodomestici.



72 - TARTUFO

Abbinabile con: INDESIT, WHIRLPOOL, IGNIS, PLADOS, TELMA.




90 - BIANCO OPALE

Abbinabile con: HOTPOINT-ARISTON, REX/ELECTROLUX, CANDY, SMEG, NARDI, PLADOS, TELMA, FRANKE, JOLLYNOX.




94 - AVENA

Abbinabile con tutti i fabbricanti di elettrodomestici.



95 - NERO EBONY

Abbinabile con: REX/ELECTROLUX, CANDY, SMEG, NARDI, PLADOS, TELMA, FRANKE, JOLLYNOX.



98 - BIANCO

Abbinabile con tutti i fabbricanti di elettrodomestici.

GAMMA COLORI LAVELLI




ultrametal



41 - ALLUMINIO

Abbinabile con: HOTPOINT-ARISTON (Argento SL), PLADOS, TELMA, SMEG, FRANKE, JOLLYNOX, SIEMENS, BOSCH.



42 - TITANIO

Abbinabile con: HOTPOINT-ARISTON, INDESIT, PLADOS, TELMA, JOLLYNOX, BOSCH, SIEMENS.



14 - CONCRETE



44 - NERO

Abbinabile con: HOTPOINT-ARISTON (Mirror MR), CANDY (Cristallo Nero), FRANKE, SIEMENS, BOSCH.




64 - MARRONE


Abbinabile con: HOTPOINT-ARISTON.




nanostone




N1 - PURE WHITE



N3 - ARGAN




N4 - URBAN GREY



N6 - DEEP BLACK

GAMMA COLORI RUBINETTI

ultraquartz



01 - BIANCO



66 - TERRA DI FRANCIA


microultragranit




55 - SAHARA



56 - JASMINE



58 - BIANCO LATTE



70 - NERO MATT



72 - TARTUFO




90 - BIANCO OPALE



94 - AVENA



95 - NERO EBONY



98 - BIANCO


GAMMA COLORI RUBINETTI



ultrametal



41 - ALLUMINIO



42 - TITANIO



14 - CONCRETE




44 - NERO




64 - MARRONE




nanostone



N1 - PURE WHITE



N3 - ARGAN




N4 - URBAN GREY




N6 - DEEP BLACK

altre finiture



40 - CROMO



17 - RAME ANTICATO



18 - BRONZO ANTICATO

servizi e assistenza

plados è costantemente
al tuo fianco

CALL-CENTER PLADOS

Numerose sono le iniziative intraprese da Plados per soddisfare tutte le esigenze e le necessità degli acquirenti.

Qualsiasi **informazione tecnica o commerciale** può essere richiesta telefonicamente al numero:



O al seguente indirizzo mail:
info@pladostelma.com



ASSISTENZA

I nostri servizi di Assistenza Tecnica
sono attivi dal lunedì al venerdì,
dalle 9,30 alle 12,30

ASSISTENZA TECNICA lavelli, miscelatori ed elettrodomestici

PER RICHIEDERE ASSISTENZA, PLADOS METTE A DISPOSIZIONE 3 MODALITÀ:

- Vai sul sito **www.pladostelma.com** e compila il modulo relativo all'assistenza; verrai immediatamente ricontattato da un operatore.
- Chiama il nostro numero diretto dell'assistenza Plados: **0733 290592** (dal lunedì al venerdì, dalle 9,30 alle 12,30).
- Scrivi una e-mail all'indirizzo di posta: **assistenza@pladostelma.com**

IMPORTANTE:

Per assistenza relativa ai LAVELLI, allegare all'e-mail la seguente documentazione:

- foto del prodotto con dettaglio del difetto/danneggiamento;
- foto dell'etichetta qualità posta sotto al lavello;
- codici del prodotto e del colore;
- documento fiscale.

ASSISTENZA TECNICA cappe aspiranti e piani vetroceramica

Per richiedere l'assistenza tecnica sulle cappe aspiranti e sui piani di cottura in vetroceramica, o per la richiesta di ricambi ed accessori, digitare i numeri:

Pronto Plados
0733 290592

Pronto Plados
0733 880301

ASSISTENZA TECNICA dissipatori

Per richiedere l'assistenza tecnica sui dissipatori per rifiuti alimentari, digitare il numero verde:

Numero Verde
800 290330


PLADOS ONLINE

I social network rappresentano per Plados un importante canale di interazione con i propri clienti. L'azienda è infatti contattabile attraverso le pagine Facebook, Instagram ed attraverso la live chat presente sul proprio sito internet www.pladostelma.com

 pladostelma

 @pladostelma

 pladostelma

 Plados & Telma

Condizioni generali di vendita

La merce viaggia a rischio e pericolo del committente, anche se venduta franco destino. Trascorsi 5 giorni dal ricevimento della merce non si accettano reclami, né resi.

Imballo:

In scatole di cartone comprese nel prezzo.

È stato fatto ogni sforzo per riprodurre colori e materiali accuratamente, tuttavia a causa dei processi di fotografia e stampa, potrebbero verificarsi delle alterazioni di colore. Ogni dato contenuto all'interno del catalogo generale Plados è da ritenersi esatto, salvo errori ed omissioni, per i quali la Plados S.p.A. non è in alcun modo responsabile. La Plados S.p.A. si riserva il diritto di modificare, in qualsiasi momento e senza preavviso, le caratteristiche tecniche, i colori ed i materiali di ogni prodotto presente nel catalogo. La disponibilità di tutti i modelli è soggetta a verifica da parte dell'azienda costruttrice. Il colore di tutti i prodotti presenti deve ritenersi puramente indicativo.

NOTE

Art direction - bBold Group
Immagini virtuali 3D - bBold Group

Fotografia, fotoritocco, impaginazione - Reparto Grafica Plados S.p.A.
Stampa: Bieffe S.r.l.

Capezzuoli Rappresentanze s.n.c.

Strada Prov. le 1 per S. Gimignano - Loc. Fosci n. 9

53036 Poggibonsi (SI)

Tel. 0577 992129

capezzuoli@libero.it - info@capezzuoli.com

www.capezzuoli.com

DISTRIBUTORE AUTORIZZATO



PLADOS S.p.A.

Via Grazia Deledda, 3 - 62010 Montecassiano (MC) ITALY

Tel. +39 0733 290592 - Fax +39 0733 298070

info@pladostelma.com - www.pladostelma.com